



PLÉI-
ADE®

MENUISERIE ALU

PLÉIADE®, la nouvelle génération d'ouvrants visibles

Valoriser
les espaces de vie



FRANCIAFLEX



4 RAISONS DE CHOISIR LA FENÊTRE À OUVRANT VISIBLE ALU PLÉIADE®

RIGIDITÉ

L'aluminium à ouvrant visible vous offre toute la rigidité nécessaire, gage d'une efficacité thermique et d'un excellent maintien dans le temps.

INERTIE

Il peut s'adapter à toutes les dimensions, avec une plus grande inertie des profilés.



PERSONNALISATION

Style classique ou moderne, type de vitrage, coloris, accessoires : l'ouvrant visible offre de multiples possibilités de personnalisation.

RECYCLABILITÉ

L'aluminium est un matériau entièrement recyclable.

LES ATOUTS DE LA NOUVELLE GÉNÉRATION D'OUVRANTS VISIBLES EN ALU PLÉIADE®

RÉSOLUMENT DESIGN

Une gamme de fenêtres alu aux lignes épurées.

UNE FINITION SOIGNÉE

Une sensation de perfection dans les moindres détails.

FINESSE ET MASSE CENTRALE RÉDUITE (99 mm.)

Un gain de clair de jour laissant entrer une meilleure luminosité dans les pièces.



DEUX STYLES AU CHOIX

Choisissez le design que vous préférez.

Design galbé




Poignée centrée Éole
Battement central galbé

Design droit



Poignée centrée Éole
Battement central droit



PACK THERMIQUE

1. Bouclier autour du vitrage
2. Bouclier autour de l'ouvrant
3. Bouclier à l'intérieur du dormant

PERFORMANCES THERMIQUES

La nouvelle gamme de fenêtres PLÉIADE® a été conçue pour une meilleure efficacité thermique.

THERMIQUE STANDARD

$U_w = 1,7 \text{ W/m}^2\cdot\text{K}$ avec vitrage 4/20/4 faiblement émissif + gaz argon et intercalaire Warm Edge.

PACK THERMIQUE EN OPTION

$U_w = 1,4 \text{ W/m}^2$

PERMET UN APPORT SOLAIRE MAXIMUM

$SW = 0,43$



PERFORMANCES ACOUSTIQUES

Gagner en confort et qualité de vie en bénéficiant de performances acoustiques remarquables.

Équipées d'un vitrage 44.2S/22/10, les fenêtres PLÉIADE® peuvent atteindre un niveau d'isolation remarquable, dans un environnement fortement bruyant (40 dB).



UNE PERSONNALISATION ÉTENDUE

La gamme de fenêtres PLÉIADE® permet de répondre à toutes vos envies de personnalisation.

COLORIS STANDARDS

Teintes Satinées



Teintes Toucher Sablé



COLORIS SÉLECTION

Teintes RAL Satinées



Teintes RAL Toucher Sablé




Teintes Anodisées



COLORIS OPTIONNELS

Teintes au touché sablé



Tous nos coloris sont disponibles en mono couleur et en bicolore coloris extérieur/ blanc 9010 intérieur.

Un large choix de coloris est possible aussi bien en mono qu'en bi-couleur, sur demande.

Les poignées et les paumelles sont livrées blanches sur menuiserie blanche, et noires pour les autres coloris.



L'ASPECT BOIS ÉCLATS MÉTALLIQUES



sur les profilés laqués

Rendu des coloris non contractuel

AUTRES VITRAGES

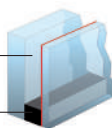
en option

Vitrage acoustique

10/14/4 FE + gaz argon

Gaz argon

Couche peu émissive transparente

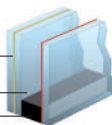


44.2/14/10 FE + gaz argon

Films de polyvinyle de Butyral acoustique (PVB)

Gaz argon

Couche peu émissive transparente



Vitrage sécurité feuilleté

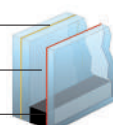
44.2/16/4 FE + gaz argon (classe 2)

SP 510/14/4 FE + gaz argon (classe 5)

Films de polyvinyle de Butyral (PVB)

Gaz argon

Couche peu émissive transparente



PETITS BOIS

en option



Aspect Laiton



Aspect Inox



Alu laqué 26 mm.

POIGNÉES

en option

Poignée Éole aspect Inox



TYPES D'OUVERTURE ET COMBINAISONS



Ouvverture à la française



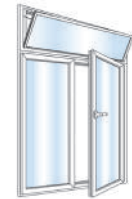
Oscillo-battant



Soufflet

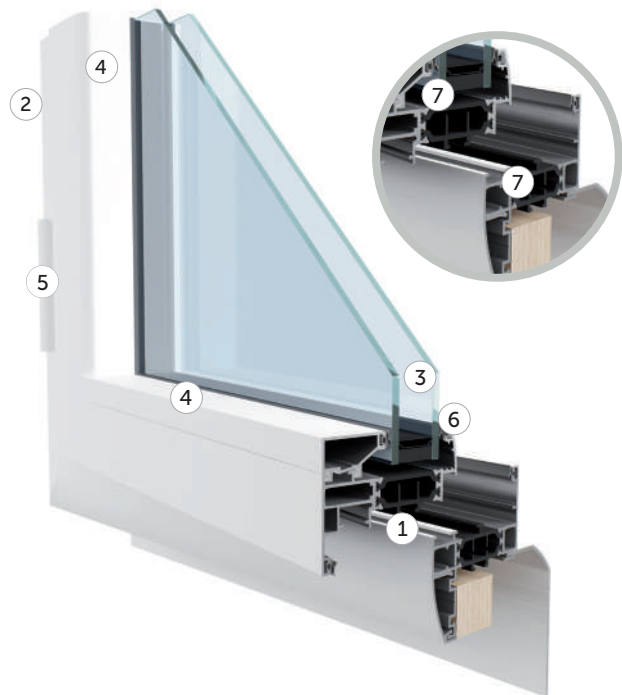


Fixe



Ensemble composé


1. Dormant rénovation avec aile intégrée déportée de 34 mm à rupture de pont thermique
2. Ouvrant visible à rupture de pont thermique
3. Vitrage de 28 mm 4/20/4 faiblement émissif + gaz avec intercalaire warm edge
4. Parcloles verticales de forme arrondie et parcloles horizontales de forme droite
5. Paumelle à clamer
6. Joint de vitrage gris sur menuiseries blanches et noir sur les autres coloris
7. Barrettes d'ouvrant et de dormant en polyamide de 38 mm pour une meilleure isolation thermique



IDÉAL POUR LES ARCHITECTURES CONTEMPORAINES



Fixe forme triangle



Fixe forme trapèze



GARANTIE 10 ANS



