



FENÊTRES, PORTES-FENÊTRES ET BAIES COULISSANTES
EN ALUMINIUM

Pour clients exigeants.

www.menuiseries-bieber.com



L'EMPREINTE FAMILIALE

Depuis 1928, les menuiseries Bieber poursuivent dans une profonde tradition familiale, la conception et la fabrication de fenêtres, baies et portes. En bois, mixte et aluminium, elle développe ses produits au service des amoureux de la matière et des intérieurs soignés. L'intégralité des produits sont conçus et fabriqués en France, au coeur de nos deux usines de production en Alsace et en Aquitaine. Bieber compte aujourd'hui près de 150 collaborateurs.



LA PASSION DU MÉTIER.



LE GOÛT DU BEAU.

SOMMAIRE

Les fenêtres et portes-fenêtres

P. 4-13

Les baies coulissantes

P. 14-19

Les poignées et couleurs

P. 20-31

LES FENÊTRES

& portes-fenêtres ALUMINA



LES FENÊTRES

ALLYNE & ALLIÉNOR

Les fenêtres Allyne et Alliénor de la gamme Aluminium Bieber ont été pensées pour restituer un maximum de lumière, tout est s'équipant d'options esthétiques soignées et contemporaines. Elles se composent également de multiples fonctions techniques qui garantissent des performances thermiques et acoustiques durables. Toutes les fenêtres Allyne et Alliénor sont disponibles également en portes-fenêtres.



Fenêtre Allyne à ouvrant caché



Toutes
les couleurs
disponibles
en P 30-31



Fenêtre Alliénor à ouvrant visible

LA FENÊTRE ALLYNE

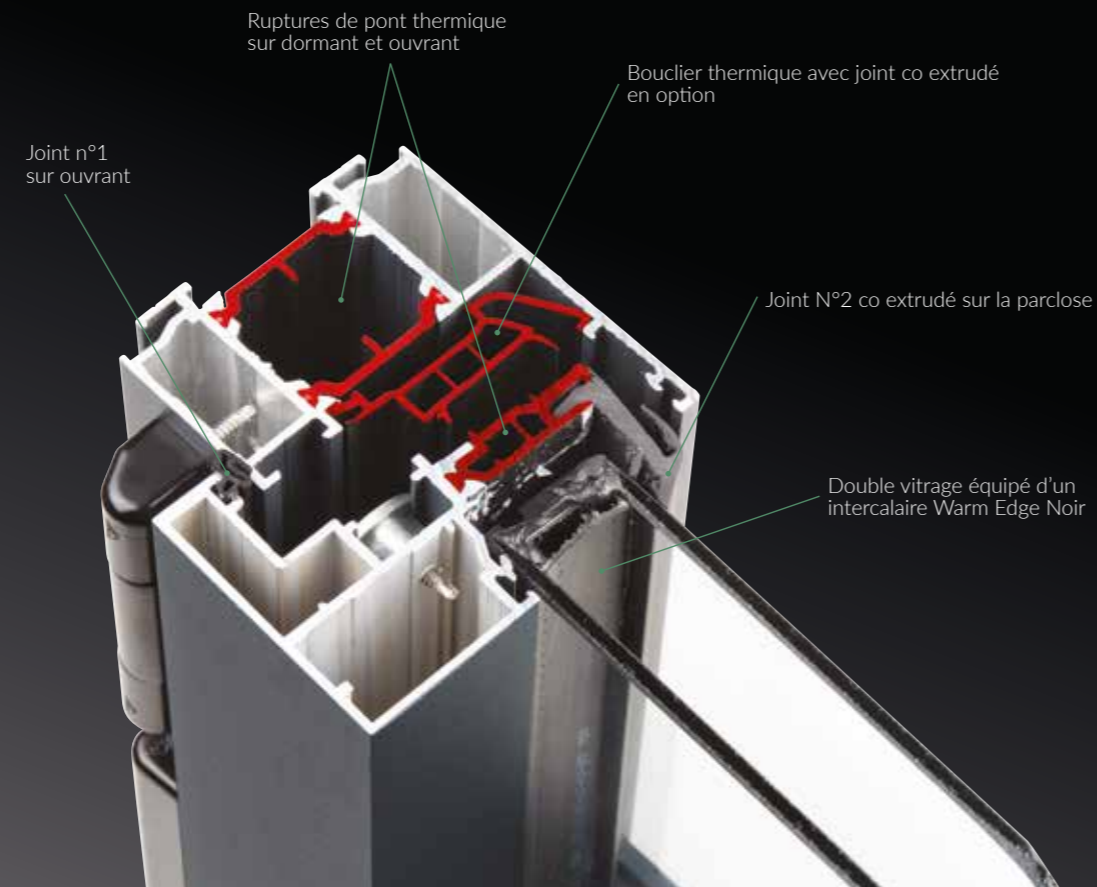
OUVRANT CACHÉ

LES ASPECTS TECHNIQUES

DES PERFORMANCES ÉLEVÉES

ALLYNE	
Remplissage vitrage	Double vitrage
Uw en double vitrage	1,3
Sw	0,53
A*E*V	A*4 ; E*6A ; V*B3
Vitrage standard	4/20/4 FE Warm Edge / Argon
Affaiblissement acoustique (dB)	35 dB
Labels	Label fenêtre Alu - Cekal - CE - QUALICOAT - QUALIMARINE - QUALIDECO (pour les tons bois)

UNE ISOLATION GARANTIE



1. Deux ruptures de pont thermique intégrées dans le dormant (30 mm) et sur l'ouvrant.
2. Un bouclier thermique en option permet d'augmenter le coefficient thermique global de la menuiserie.
3. Un double vitrage jusqu'à 32 mm peut être intégré pour s'adapter aux contraintes climatiques.
4. Des joints coextrudés sont situés sur la parclose et sur toute la périphérie du vantail - sans discontinuité pour garantir performances thermiques et phoniques élevées.
5. La menuiserie est équipée d'une barrière à double joint pour assurer la qualité de l'isolation (Joint N°1 et 2 sur l'image).

Toutes les couleurs disponibles en P 30-31

+ D'ESTHÉTIQUE
Un style plus contemporain
Parclose intérieure invisible inclus de série

+ D'ESTHÉTIQUE
Un profil droit
Assemblage des cadres en coupes d'onglet à 45° inclus de série pour un effet encore plus contemporain



+ D'ESTHÉTIQUE
Un style plus contemporain
Paumelles cachées disponibles en option



+ DE LUMIÈRE
Une luminosité maximisée
Seulement 93 mm de masse recouverte sur le battent central et 88 mm sur les côtés

+ PRATIQUE
Oscillo-battant avec deux réglages d'ouverture possibles disponible en option



+ D'ESTHÉTIQUE

- Poignée intérieure disponible à la teinte de la menuiserie en option
- Paumelles disponibles en noir, gris perle et blanc
- Poignée centrée en option

LA FENÊTRE ALLIÉNOR

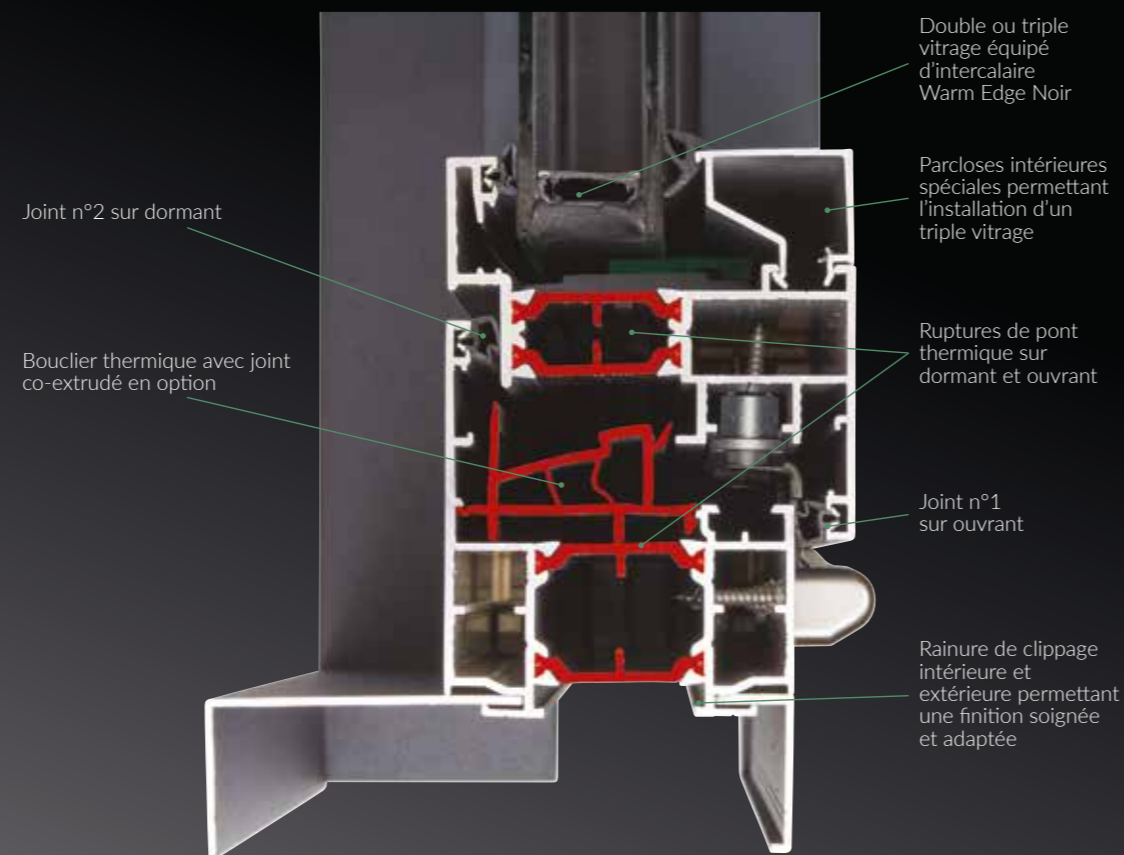
OUVRANT VISIBLE

LES ASPECTS TECHNIQUES

DES PERFORMANCES ÉLEVÉES

ALLIÉNOR	
Remplissage vitrage	Double ou triple vitrage
Uw en triple vitrage	1,1
Uw en double vitrage	1,3
Sw	0,5
A*E*V	A*4 ; E*900 ; V*A3
Vitrage standard	4/20/4 FE Warm Edge / Argon
Affaiblissement acoustique (dB)	43 dB
Labels	Label fenêtre Alu - Cekal - CE - QUALICOAT - QUALIMARINE - QUALIDECO (pour les tons bois)

UNE ISOLATION GARANTIE



1. Deux ruptures de pont thermique intégrées dans le dormant (30 mm) et sur l'ouvrant.
2. Un bouclier thermique en option permet d'augmenter le coefficient thermique global de la menuiserie.
3. Un double ou triple vitrage jusqu'à 65 mm peut être intégré pour s'adapter aux contraintes climatiques.
4. La menuiserie est équipée d'une barrière à double joint pour assurer la qualité de l'isolation (Joint n°1 et 2 sur l'image).

+ D'ESTHÉTIQUE
Ferrage symétrique intégré de série

+ D'ESTHÉTIQUE
Un profil droit
Inclus de série pour un effet encore plus contemporain



+ D'ESTHÉTIQUE
Un style plus contemporain

- Paumelles cachées disponibles en option
- Assemblage des cadres en coupes d'onglet à 45° inclus de série



Toutes les couleurs disponibles en P 30-31

+ PRATIQUE
Oscillo-battant avec deux réglages d'ouverture possibles disponible en option



+ D'ESTHÉTIQUE

- Poignée extérieure et intérieure disponible à la teinte de la menuiserie en option
- Paumelles disponibles en noir, gris perle et blanc

+ DE SÉCURITÉ
Les portes-fenêtres peuvent être équipées de serrures pour plus de sécurité

LA SÉCURITÉ

LES ATOUTS SÉCURITÉ ALLYNE & ALLIÉNOR



- Gâche champignon réglable pour ajuster la compression du vantail sur l'ouvrant.
- Quincaillerie ceinturante pour assurer une résistance plus forte à l'effraction.



- Verrou à levier pour garantir un bon verrouillage lors de la fermeture de la fenêtre tout en garantissant une bonne étanchéité.



- Gâche sur dormant en acier renforcée pour recevoir la gâche champignon et assurer une résistance optimale aux tentatives d'effraction par pied de biche.



- Système anti-fausse manoeuvre inclus de série.



- Ferrage multi point pour plus de sécurité.
- Ferrage symétrique de série fixé dans les parois en aluminium pour garantir une fixation durable des vantaux.
- Sécurité = Ferrage supportant jusqu'à 80 kg.

LES BAIES COULISSANTES

Traditionnelle et Galandage ALUMINA



BAIES COULISSANTES

TRADITIONNELLES & GALANDAGES
ABSOLU



Baie coulissante traditionnelle

Les baies coulissantes en aluminium sont dotées de profilés fins qui favorisent l'entrée de lumière tout en maintenant une température stable dans la pièce. Cette baie apporte également une réponse thermique efficace face aux intempéries. La baie coulissante Absolu rivalise d'ingéniosité. Elle peut être installée en galandage et s'adapte aisément aux grandes dimensions. Ses profils ultra-épurrés optimisent l'espace à vivre en offrant une vue panoramique maximale.



Baie coulissante en galandage


BAIES COULISSANTES

LES ASPECTS TECHNIQUES

DES PERFORMANCES ÉLEVÉES

Remplissage vitrage	Double vitrage
Uw en double vitrage	1,4
Sw	0,53
A*E*V	A*3 ; E*6B ; V*A2
Vitrage standard	4/20/4 FE Warm Edge / Argon
Affaiblissement acoustique (dB)	29 dB
Labels	Label fenêtre Alu - Cekal - CE - QUALICOAT - QUALIMARINE - QUALIDECO (pour les tons bois)

ISOLATION GARANTIE




Une rupture de pont thermique de 32 mm est intégrée dans le dormant et équipée de drapeaux pour assurer une performance thermique élevée. Un triple joint brosse avec âme en tissu consolide le tout pour assurer une meilleure étanchéité globale.

POUR ENCORE PLUS DE PERFORMANCES



- Bouclier thermique de série sur la partie basse (autres cotés en option).
- Un bouclier périphérique (en option) assure une isolation thermique supérieure.
- 3 chambres de sertissage garantissent la durabilité de la menuiserie dans le temps.

+ DE LUMIERE ET DE CONFORT



- Chicane avec barette en polyamide et joint à levres co-extrudés pour garantir une étanchéité et une finition soignées.
- Profils fins de 43 mm pour plus de luminosité.
- La baie coulissante est équipée de roues POM (polyamide de haute densité) qui facilitent le coulisement des vantaux. Roulements INOX en option.
- Son seuil est équipé de rails Aluminium interchangeables de série (inox en option).
- 1, 2 ou 3 points (ou 4 points en option) de fermeture sont disponibles au regard de la hauteur de la menuiserie. Cela garantit plus de résistance à l'effraction.

MEILLEURE QUALITE DANS LE TEMPS



- La conception d'assemblage de nos baies coulissantes a été soigneusement étudiée afin d'assurer une étanchéité optimale et durable.
- Les coupes d'onglet à 45° et à l'équerre de sertissage garantissent une bonne tenue dans le temps de la menuiserie.
- Le capot de finition apporte également une touche esthétique contemporaine et épurée à toutes les réalisations.

LES ATOUTS DES PRODUITS

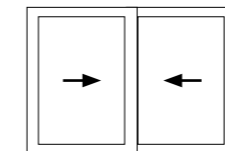
- De nombreuses configurations d'installation sont disponibles (de 2 à 6 vantaux).
- Des solutions techniques adaptées à votre environnement en cas de forte exposition solaire notamment (Montants de tête renforcés).
- Des installations compatibles pour les petits et grands espaces.

EN CONFIGURATION TRADITIONNELLE

Coulissant 2 vantaux / 2 rails

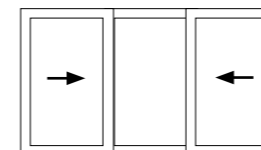


Service à droite

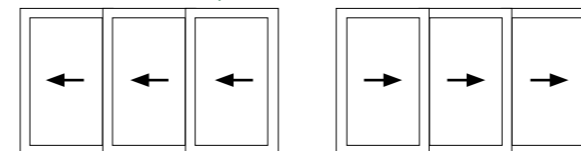


Service à gauche

Coulissant 3 vantaux / 2 rails



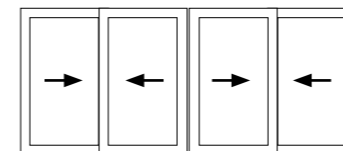
Coulissant 3 vantaux / 3 rails



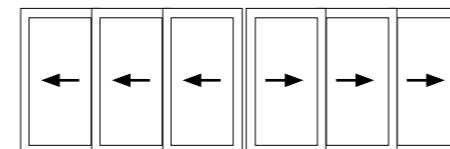
Service à droite

Service à gauche

Coulissant 4 vantaux / 2 rails



Coulissant 6 vantaux / 3 rails

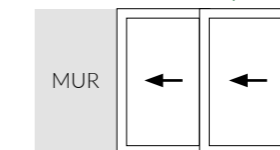


EN CONFIGURATION EN GALANDAGE

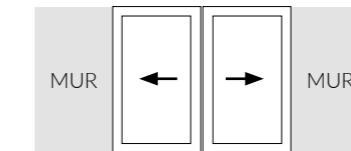
Coulissant 1 vantail / 1 rail



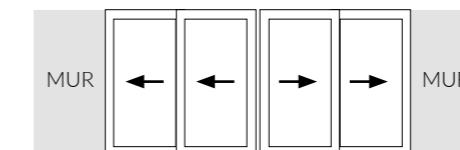
Coulissant 2 vantaux / 2 rails



Coulissant 2 vantaux / 2 rails



Coulissant 4 vantaux / 2 rails



Vantail pouvant aller :
jusqu'à 2000 mm de large ou
jusqu'à 2750 mm de haut
(poids maxi 140 kg/vantail)

LES ATOUTS CÔTÉ SÉCURITÉ



- 3 points de fermeture en standard équipé d'un anti-fausse manœuvre (suivant hauteur).
- Les poignées intérieures et extérieures peuvent être équipées en option, d'un cylindre à clef.

LES POIGNÉES & COULEURS

ALUMINA



FENÊTRES & PORTES-FENÊTRES

LES POIGNÉES ALLYNE & ALLIÉNOR



LES POIGNÉES INTÉRIEURES



KAREO*



EOS*



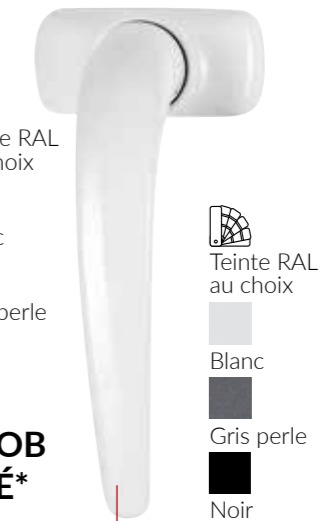
CARRA



NÉVA



CARRA OB INVERSÉ*



HORUS* laquée

LA POIGNÉE EXTÉRIEURE



HORUS* saillie réduite
Idéal pour assurer le passage du volet roulant.

*La poignée HORUS est uniquement disponible sur le modèle Alliénor porte fenêtre serrure avec cylindre. Les modèles Eos, Karéo et Carra OB inversé sont disponibles uniquement pour les fenêtres.

BAIE COULISSANTE

LES POIGNÉES - COLLECTION DISCRÉTION



LES POIGNÉES INTÉRIEURES



Teinte RAL
au choix

- Blanc
- Gris perle
- Noir

CARRA



Teinte RAL
au choix

- Blanc
- Gris perle
- Noir

NÉVA



Teinte RAL
au choix

- Blanc
- Gris perle
- Noir

LOONA



Teinte RAL
au choix

- Blanc
- Gris perle
- Noir

CARRA

saillie réduite
Idéal pour assurer le
passage du volet roulant.

La poignée Loona est également compatible avec les poignées extérieures des collections Design et Singulière pour les baies coulissantes.

BAIE COULISSANTE

LES POIGNÉES - COLLECTION DESIGN



LES POIGNÉES INTÉRIEURES



Teinte RAL au choix
Blanc
Gris perle
Noir

EOS



Blanc
Gris perle
Noir

CROISEE



Blanc
Gris perle
Noir

HELIUM



Teinte RAL au choix
Blanc
Gris perle
Noir

LOONA

LA POIGNÉE EXTÉRIEURE



Blanc
Gris perle
Noir

CROISEE
saillie réduite
Idéal pour assurer le passage du volet roulant.

BAIE COULISSANTE

LES POIGNÉES - COLLECTION SINGULIÈRE



LES POIGNÉES INTÉRIEURES



- Teinte RAL au choix
- Blanc
- Gris perle
- Noir

KAREO



- Teinte RAL au choix
- Blanc
- Gris perle
- Noir

FINAE



- Teinte RAL au choix
- Blanc
- Gris perle
- Noir

ONDINE



- Teinte RAL au choix
- Blanc
- Gris perle
- Noir

LOONA




- Teinte RAL au choix
- Blanc
- Gris perle
- Noir

KAREO
saillie réduite
Idéal pour assurer le passage du volet roulant.

LES COULEURS

Famille 1 / MONOCOLORE - Offre de base

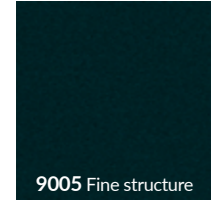
Finition "Satiné"




Finition "Fine structure"



Finition "Sablé"

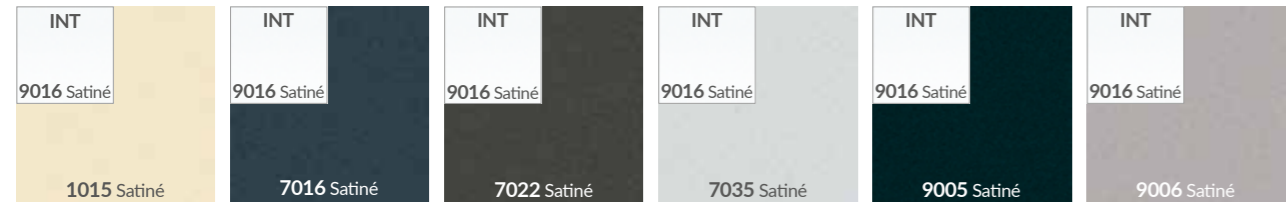


Finition "Brillant"

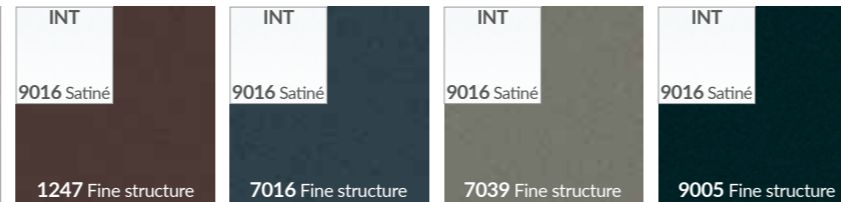


Famille 1 / BICOLORE - Offre de base*

Finition "Satiné"



Finition "Fine structure"




Finition "Sablé"



Famille 1 PLUS / MONOCOLORE

Finition "Satiné"



Finition "Fine structure"



Finition "Sablé"





Famille 2 / MONOCOLORE

Finition "Fine structure"



Finition "Satiné"



Famille 3 / MONOCOLORE


Finition "Satiné"



Finition "Sablé"




Finition "Anodic"



Famille 4 / MONOCOLORE


Finition "faux bois"



* Toutes autres compositions bicolores sur demande.



Pour clients exigeants.



www.menuiseries-bieber.com

