

# KOSTUM

PORTAILS. CLÔTURES. GARDE-CORPS.





**KOSTUM**   
Habille vos extérieurs





## 22 COLLECTION ARCHY

|                 |      |
|-----------------|------|
| Portails.....   | p.24 |
| Clôtures.....   | p.44 |
| Portillons..... | p.54 |

## 56 COLLECTION COSY

|               |       |
|---------------|-------|
| Portails..... | p.58  |
| Clôtures..... | p.100 |

## 124 COLLECTION FRESK

|               |       |
|---------------|-------|
| Décors.....   | p.126 |
| Portails..... | p.134 |
| Clôtures..... | p.152 |

## 164 COLLECTION CÉKLO

|               |       |
|---------------|-------|
| Portails..... | p.166 |
| Clôtures..... | p.184 |

## 190 COLLECTION TRADY

|               |       |
|---------------|-------|
| Portails..... | p.192 |
| Clôtures..... | p.208 |

## 214 GARDE-CORPS

|  |       |
|--|-------|
| Barreaudés.....                                  | p.216 |
| Vitrés.....                                      | p.222 |
| Décors Fresk.....                                | p.228 |
| Clôtures séparatives, pare-vues, pare-vents..... | p.202 |
| Séparatifs et aides à la montée.....             | p.234 |

## 244 HABILLAGES EXTÉRIEURS

## 252 LA TECHNIQUE

## 288 DÉCLINAISONS

## 304 INDEX

---

# Maison Cadiou, une fabrication française et artisanale

## FAMILIALE

Maison Cadiou leader en aménagement extérieur conçoit, fabrique et distribue des portails, clôtures, garde-corps, pergolas et carports. Entreprise familiale créée en 1973 par Ronan Cadiou, le père de l'actuelle dirigeante, Maison Cadiou commercialise ses produits sous la marque Kostum. Les menuiseries sont conçues et fabriquées sur-mesure par des menuisiers à Locronan en Bretagne.



# 50 ANS

DE SAVOIR-FAIRE  
À LA POINTE DE LA BRETAGNE

---



## BUREAU D'ÉTUDES INTÉGRÉ

Un bureau d'études de 10 personnes est intégré dans l'entreprise pour étudier vos projets complexes. En relation directe avec votre installateur, il assure la faisabilité technique de vos installations. Ce dialogue permanent garantit une solution sur mesure, parfaitement adaptée à vos contraintes et à vos attentes de performance.

## INSTALLATEURS CERTIFIÉS

Chaque année, plus de 20 000 produits Kostum sont fabriqués et posés en France, Belgique, Suisse, Espagne et au Royaume Uni par des installateurs certifiés. Ils assurent la conformité technique de votre installation et sa pérennité, vous offrant ainsi un accompagnement de proximité.



---

# Imaginer un avenir durable pour notre planète

NOS ENGAGEMENTS REPOSENT SUR 3 PILIERS : ENVIRONNEMENTAL, SOCIAL, ÉCONOMIQUE

## 1/ CONCEVOIR DES PRODUITS DURABLES

Maison Cadiou fabrique des portails, clôtures, garde-corps, pergolas et carports en aluminium. Nous veillons à prélever la juste quantité de matière aluminium pour concevoir des produits solides, durables et réparables.

## 2/ AVOIR UN IMPACT POSITIF SUR LE TERRITOIRE

Les 750 collaborateurs de l'entreprise vivent sur le territoire. En ce sens, Maison Cadiou contribue à créer de l'emploi au local. Membre de Produit en Bretagne, Maison Cadiou met l'accent sur la sélection des fournisseurs locaux pour favoriser l'économie en circuit court.

## 3/ PRÉSERVER SES COLLABORATEURS

La santé et la sécurité de nos collaborateurs est notre priorité au quotidien. C'est pourquoi notre équipe RH met en place de nombreuses actions de qualité de vie au travail et d'amélioration d'ergonomie des postes.



Panorama qui entoure nos ateliers et nos bureaux.

## ENVIRONNEMENT

RÉDUIRE L'IMPACT DE NOS PRÉLÈVEMENTS DE MATIÈRE

### Optimisation de la matière première

Mettre la juste quantité de matière pour répondre au besoin client et besoin technique

### Optimisation et réutilisation des chutes

Substitution des emballages plastiques par des matières non pétrosourcées (carton)

# 90%

## DES DÉCHETS RECYCLÉS

### Amélioration continue

Pour tendre au bon du premier coup, diminuer les doublons, casses, etc...

### Réduire les consommations d'énergie

Achat de machines à haute performance énergétique  
Programmation horaire des équipements  
Mise en place de pompes à chaleur



## SOCIAL

PERMETTRE L'ACCÈS À L'EMPLOI À TOUS

**Parcours d'intégration** pour les nouveaux collaborateurs, mise en place de référents

**Partenariat** avec les ESAT locaux

**Accueil** de réfugiés

**Recrutement sans CV** basé sur les aptitudes, puis formation en interne via l'atelier école

**Parcours professionnel personnalisé**, notamment pour les juniors et les seniors

Accueil de **stagiaires et d'alternants**



DÉVELOPPER LES COMPÉTENCES DE COLLABORATEURS

**Atelier école** pour former à notre métier

**CQP** pour augmenter l'employabilité

**Catalogue de formation et disponibilité des RH** pour construire le parcours professionnel

**Polyvalence et mobilités** internes



OFFRIR LES MEILLEURES CONDITIONS DE TRAVAIL

**Santé et sécurité** au travail (infirmière, challenge sécurité, réseau de SST)



**Cadre de travail** (campagne et mer, salles de pause)

**Intelligence collective** pour permettre à chacun de participer au projet de l'entreprise

**Des services ++** (assistante sociale, salle de sport, food-truck)

## ÉCONOMIQUE

PARTICIPER AU DÉVELOPPEMENT DU TERRITOIRE

**Critère de proximité** dans le choix des fournisseurs (1/4 de nos fournisseurs dans le département). Engagement pour l'emploi (CREPI, parrainage)

**Soutenir notre écosystème**  
Coopération via la mise en place de mécénats et partenariats.

**Valoriser les cultures locales**

Décors dessinés par Pascal Jaouen. Tôles aux dessins régionaux



---

# Votre sérénité assurée

POUR DES KOSTUM QUI DURENT DANS LE TEMPS



## FABRICATION

GARANTIE 30 ANS

Nos produits en aluminium Kostum sont garantis **30 ans\*** contre tout vice de fabrication ou toute déformation anormale. Cette garantie est accordée sous réserve du respect des conditions d'utilisation et d'entretien.



## THERMOLAQUAGE

GARANTIE 30 ANS, CLASSE 2

Pour répondre à la satisfaction client, nous mettons tout en œuvre pour assurer la tenue de la couleur dans le temps et préserver l'esthétique de nos produits. Le thermolaquage est garanti **30 ans\***.



## RESPECT DE LA NORME CE

POUR LES PORTAILS ET LES MOTEURS

L'ensemble de nos portails battants et coulissants, manuels ou motorisés sont conçus et fabriqués pour garantir votre sécurité dans le respect de la norme européenne **NF EN 13241-1**. Nous recommandons de ne pas manœuvrer nos portails ou portillons lors d'épisodes venteux. Des essais ont été validés par un organisme certifié.



## GARDE-CORPS

NORMES PUBLICS ET PRIVÉES

Nos garde-corps sont tous conformes aux normes : **NF P01-012** et **NF P01-013**. Les vitrages incorporés dans nos garde-corps sont conformes au **DTU 39 P5** ainsi qu'à la norme **EN 356**, qui garantissent la stabilité résiduelle du garde-corps et la retenue de la personne à l'origine de la casse, permettant ainsi d'éviter sa chute.

*\*Consultez les conditions de garanties sur le site [Kostum.fr](http://Kostum.fr).*



# 25 coloris top ventes



ET PLUS DE 300 COLORIS EN OPTION

LAQUAGE  
CLASSE 2

|                                  |                                    |                                       |                                  |                                     |
|----------------------------------|------------------------------------|---------------------------------------|----------------------------------|-------------------------------------|
| <b>IVOIRE CLAIR</b><br>RAL 1015  | <b>NOIR SABLÉ</b><br>N2100         | <b>GRIS SABLÉ</b><br>G2900            | <b>ROUGE POURPRE</b><br>RAL 3004 | <b>BLEU SAPHIR</b><br>RAL 5003      |
| <b>BLEU GENTIANE</b><br>RAL 5010 | <b>BLEU PIGEON</b><br>RAL 5014     | <b>VERT MOUSSE</b><br>RAL 6005        | <b>VERT SAPIN</b><br>RAL 6009    | <b>VERT PÂLE</b><br>RAL 6021        |
| <b>GRIS BEIGE</b><br>RAL 7006    | <b>GRIS ANTHRACITE</b><br>RAL 7016 | <b>GRIS TERRE D'OMBRE</b><br>RAL 7022 | <b>GRIS BLEU</b><br>RAL 7031     | <b>GRIS CLAIR</b><br>RAL 7035       |
| <b>GRIS QUARTZ</b><br>RAL 7039   | <b>GRIS GALET</b><br>RAL 7045      | <b>BRUN SÉPIA</b><br>RAL 8014         | <b>BRUN GRIS</b><br>RAL 8019     | <b>BRUN TERRE</b><br>RAL 8028       |
| <b>NOIR FONCÉ</b><br>RAL 9005    | <b>GRIS ALUMINIUM</b><br>RAL 9006  | <b>GRÈGE</b><br>RAL 9007              | <b>BLANC</b><br>RAL 9016         | <b>MARS ROUILLE SABLÉ</b><br>YX355F |

## PLUS DE 300 COLORIS EN OPTION

VOTRE EXTÉRIEUR AUX COULEURS SUR MESURE


Nous vous offrons une palette de plus de 300 coloris exceptionnels, disponibles sans plus-value sur l'ensemble de nos gammes (hors tons bois et gamme Céklo). Que vous préfériez des teintes vives et audacieuses, des nuances douces et apaisantes ou des couleurs classiques et intemporelles, vous trouverez forcément celle qui sublimerait votre extérieur.

Pour un design encore plus unique, osez la bicoloration !





LES COLORIS SUR  
KOSTUM.FR



---

# Les coloris aluminium ton bois

5 COLORIS EN OPTION



**BOIS BOULEAU**




**CHÊNE IRLANDAIS**



**CHÊNE DORÉ**



**TECK FONCÉ**



**BOIS BRÛLÉ**

 Decorol System

## COMMENT OBTIENT-ON LES COLORIS TON BOIS ?

LA SUBLIMATION : PROCESSUS DECORAL

La sublimation effet bois sur l'aluminium est une technique de transfert de motifs décoratifs sur des profilés en aluminium. Elle se déroule ainsi :

**Prétraitement** : l'aluminium est nettoyé et protégé pour le rendre résistant à la corrosion et aux intempéries

**Thermolaquage** : une peinture en poudre est appliquée et est durcie dans le four

**Décoration** : le profilé est enveloppé dans un film de transfert avec le motif (ex : chêne irlandais). Mis sous vide et chauffé, les encres se transfèrent sur le profil, puis le film est retiré.



LES TONS BOIS ALUMINIUM  
SUR KOSTUM.FR



---

# Nos 2 essences de bois

POUR RÉCHAUFFER VOTRE EXTÉRIEUR




## RED CEDAR

GARANTIE 5 ANS

Le Red Cedar, ou thuya géant, est un bois résineux provenant d'Amérique du Nord, apprécié pour son esthétique variée (brun rougeâtre, motifs flammés) et sa durabilité naturelle. Résistant à la pourriture, aux insectes et stable face à l'humidité, il est léger, facile à travailler et dégage une odeur agréable. C'est un bois de choix pour sa beauté et sa facilité d'utilisation qui, avec le temps, prendra une teinte gris argenté.



accoya 

## ACCOYA

GARANTIE 30 ANS

L'Accoya est un matériau écologique haut de gamme, certifié FSC et issu de forêts gérées durablement. Ce bois modifié est composé des mêmes constituants que le bois naturel, mais dans des proportions optimisées le rendant imputrescible. Il atteint une durabilité de classe 1, comparable à celle des bois exotiques les plus résistants. Sa stabilité exceptionnelle lui confère une durée de vie en extérieur pouvant dépasser 50 ans.

|            | RED CEDAR | ACCOYA |
|------------|-----------|--------|
| Garantie   | 5 ans     | 30 ans |
| Entretien  | ✓✓        | ✓✓✓    |
| Durabilité | ✓✓        | ✓✓✓    |





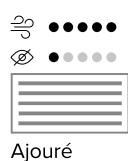

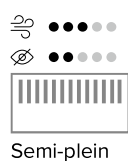
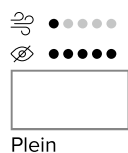
LES ESSENCES BOIS SUR  
[KOSTUM.FR](http://KOSTUM.FR)



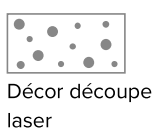
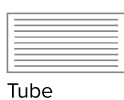
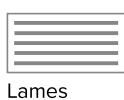

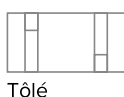
# Trouvez le portail idéal

## PORTAIL ET PORTILLON

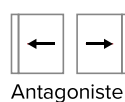
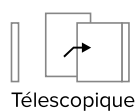
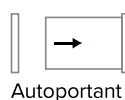
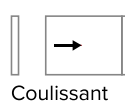
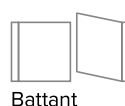
### 1. Types de remplissage



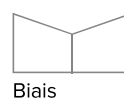
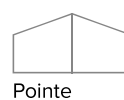
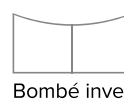
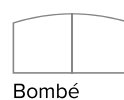
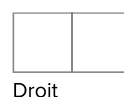
### 2. Styles



### 3. Types d'ouverture



### 4. Formes



### Contrôles et motorisations



Manuel



Motorisé



Contrôle d'accès



Gâche électrique ou ventouse

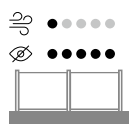


Mobile connecté

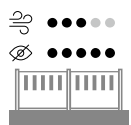
# Trouvez la clôture idéale

## CLÔTURE ET BARREAUDAGE

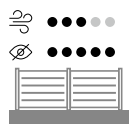
### 1. Types de remplissage



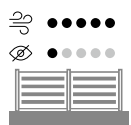
Plein



Semi-plein



Persienné



Ajouré

### 2. Styles



Tôle



Tasseaux



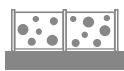
Lames



Tube



Fer forgé



Décor découpe laser

### 3. Types de poses



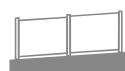
Au sol



Sur muret



En redan



En pente

### 4. Formes

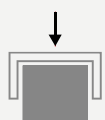


Droit



Chapeau de gendarme

### Complétez votre projet



Couvertine



Boîte aux lettres



Boîte à colis pilotée

Collection

CÉKLO



|                                      |   |
|--------------------------------------|---|
| <b>Budget</b>                        | €   |
| <b>Garanties</b>                     | 20 ans  |
| <b>Coloris</b>                       | 8 coloris   |
| <b>Assemblage</b>                    | Tenons-mortaises  |
| <b>Largeur/hauteur max</b>           | 4500 mm/2000 mm   |
| <b>Sections montant</b>              | 95x50 mm  |
| <b>Poignée et plaque de propreté</b> | Aluminium couleur portail                               |
| <b>Épaisseur des lames</b>           | 15 mm   |
| <b>Sections des traverses</b>        | 95x30 mm  |
| <b>Caches jour latéraux</b>          | Joint latéral noir                                      |
| <b>Gonds haut/bas</b>                | Acier ø12<br>+ carénage alu gond haut                   |
| <b>Renfort moteur</b>                | Traverse basse ou intermédiaire ou<br>pièce en applique |
| <b>Sabot central</b>                 | Polyamide   |
| <b>Rail et roulettes coulissant</b>  | Acier galvanisé   |
| <b>Options d'ouvertures</b>          | Battant, coulissant, portillon                          |

Plus de détails technique p.254.

## COSY ET FRESK

## ARCHY

## TRADY



€€

€€€

€€€

30 ans

30 ans

30 ans

25 coloris standards  
300 coloris en option

300 coloris standards

300 coloris standards

Tenons-mortaises renforcé

Tenons-mortaise ou soudé selon  
les modèles

Soudé

6000 mm/2250 mm

6000 mm/2250 mm

6000 mm/2250 mm

93x60 mm

70x50 mm

70x50 mm

Aluminium couleur portail

Aluminium couleur portail

Aluminium couleur portail

25 mm

NC

NC

95x49 mm

50x50 mm

50x50 mm

Profil alu à la couleur du portail

Profil alu à la couleur du portail

Profil alu à la couleur du portail

Alu ø16  
+ carénage alu gond haut

Charnières à paumelles alu à la  
couleur du portail

Alu ø16  
+ carénage alu gond haut

Intégré dans lames ou traverse

Intégré dans la structure

Intégré dans les traverses

Aluminium

Aluminium

Aluminium

Inox

Inox

Inox

Battant, coulissant, portillon,  
autoportant, télescopique,  
antagoniste, bas biais

Battant, coulissant, portillon,  
autoportant, télescopique, sectionnel,  
antagoniste, bas biais

Battant, coulissant, portillon,  
autoportant, télescopique, sectionnel,  
antagoniste,



# PORTAIL ARCHY

Vous cultivez le goût du beau, de la ligne juste et de l'essentiel.

Pour vous, l'entrée de votre maison n'est pas qu'une limite de propriété : **c'est le premier chapitre de votre confort.**

Vous souhaitez préserver votre foyer du monde extérieur, **tel un sanctuaire** qui offre une rupture nette avec l'effervescence de la journée. Le portail Archy a été conçu précisément pour cette vision.

Parce que votre tranquillité ne doit souffrir d'aucune contrainte, nous avons allié l'aluminium sans entretien à la haute technologie : **motorisation invisible**, domotique et pilotage intelligent. Rentrez chez vous, le calme commence ici.



Retrouvez tous les modèles Archy



VOIR EN 3D



1



VOIR EN 3D



2



3

**1- KLAVEL** : Portail battant et barreaudage - Barre de tirage laquée à la couleur du portail (option) - Noir sablé N2100.  
**2- ESUS** : Portail battant - Noir sablé N2100. **3- KENAN** : Portail coulissant autoportant - Poteaux Multo 180x180 sur platines invisibles avec embouts lumineux et numéro découpe laser (option) - Barreaudage KLAVEL - Noir sablé N2100.



1



**1- SIANNA** : Portail coulissant - Gris sablé G2900. **2- EDDA** : Portail battant et portillon - Barre de tirage laquée à la couleur du portail (option) - Gris terre d'ombre 7022 - Garde corps AZILIZ vitrage clair. **3- HOLEV** : Portail coulissant - Barreaudage KLAVEL - Garde-corps VONA vitrage Smoke Grey - Noir foncé 9005.



TOUS NOS DÉCORS



1



2



3

**1- FREYA, DÉCORDANA :** Portail battant - Poteaux Multo 180x180 sur platines invisibles avec embouts lumineux (option) - Noir foncé 9005. **2- LUG, DÉCOR MENHIR :** Portail battant - Découpe laser avec tôle d'occultation - Barre de tirage inox (option) - Mars rouille YX355F. **3- BOEST, DÉCOR RUBAA :** Portail battant - Gris terre d'ombre 7022. Voir tous les décors p.126.



**PARADY** : Portail battant - Barre de tirage laquée à la couleur du portail (option) - Poteaux Multo 180x180 sur platines invisibles - Vantaux Noir sablé N2100 - Motif Noir brillant 9005 et Noir mat 9005.



---

# La collaboration

Bel'M, Novoferm et Kostum ont uni leurs savoir-faire pour créer une collection de designs coordonnés. Portail, porte d'entrée et porte de garage : vos ouvertures et fermetures adoptent la même esthétique.

*Retrouvez les autres modèles coordonnés Bel'M p.96*



LE CONCEPT

**KOSTUM** ▶◀

**BeL'M**

**novoferm**





**1- ABYSSE** : Portail battant et portillon - Portes d'entrée BEL'M - Porte de garage NOVOFERM - Barreaudage KLAVEL - Noir sablé N2100. **2- SELENE** : Portail battant - Poteaux Karé 180x180 sur platines invisibles - Noir sablé N2100. **3- OXYGÈNE** : Portail battant design OXYGÈNE BEL'M avec bandeau inox - Barre de tirage aluminium - Poteaux Multo 180x180 sur platines invisibles - Gris anthracite 7016. **4- TOPAZE** : Portail battant - Poteaux Multo 180x180 sur platines invisibles avec embout lumineux (option) - Noir sablé N2100. **5- ÉCUME** : Portail coulissant design ÉCUME BEL'M - Noir sablé N2100.



1



VOIR EN 3D



**1- LANN, OPTION TON BOIS :** Portail coulissant et barreaudage - Alternance lames aluminium 30x30 et 90x30 mm - Poteaux Multo 180x180 sur platines invisibles avec embouts lumineux (option) - Coloris Bois bouleau (option) - Cadre Blanc 9016. **2- GANIT, OPTION TON BOIS :** Portail battant - Tasseaux en aluminium 30x30 mm - Poteaux Multo 180x180 sur platines invisibles - Boîte aux lettres intégrée dans la clôture et laquée à la couleur des poteaux (option) - Coloris Chêne irlandais (option) - Existe avec tôle d'occultation : Abel p.36. **3- THIA, OPTION TON BOIS :** Portail coulissant - Partie tôle pleine Gris anthracite 7016 - Tasseaux en aluminium 30x30 mm coloris Bois bouleau (option) - Barre de tirage inox (option) - Numéro de rue alunox (option) - Boîte à colis intégrée dans la clôture (option).



ABEL EN VIDÉO






2



3

**1- ABEL, OPTION TON BOIS :** Portail battant et barreaudage - Tasseaux aluminium 30x30 mm coloris Bois brûlé (option) sur cadre aluminium - Poteaux habillés pour un rendu invisible (option) - Module boîte à colis (option). **2- PEPIA, OPTION TON BOIS :** Portail coulissant - Tôle d'occultation et partie pleine Blanc 9016 - Tasseaux aluminium 30x30 mm coloris Chêne irlandais (option) - Poteaux Multo 180x180 sur platine invisible avec embouts lumineux (option) - Barreaudage GANIT (option tasseaux rapprochés) - Numéro de rue alunox (option). **3- KLOUM, OPTION TON BOIS :** Portail coulissant et portillon - Alternance lames aluminium 30x30 et 90x30 mm - Coloris Chêne irlandais (option) - Tôle d'occultation Noir 9005.



Alliance de lames et tasseaux pour un design qui joue sur la profondeur.

1



VOIR EN 3D



**1- ARENN** : Portail coulissant et portillon - Spot carré KUB 55 - Noir sablé N2100. **2- KERIEC** : Portail battant et clôture - Alternance lames verticales 30x30, 90x25 et 160x25 mm - Lames et cadre Noir sablé N2100. **3- THEOLENN** : Portail battant et portillon - Lames verticales 90 mm - Lames et cadre Blanc 9016 - *Coloris aluminium bois possible (option)*. **4- ALYA, OPTION TON BOIS** : Portail coulissant et barreaudage - Alternance lames aluminium verticales 30x30, 90x25 et 160x25 mm - Alternance de hauteurs de lames - Garde-corps AZILIZ vitrage clair - Coloris Chêne irlandais (option) - Cadre Noir foncé 9005.



1



VOIR EN 3D



Le portail coulissant sectionnel une solution idéale pour les entrées étroites.



**1- BLAVET** : Portail coulissant en bois RED CEDAR - Lames ajourées 195 mm - Cadre aluminium Noir sablé N2100 - Garantie 5 ans. **2- ANIAN** : Portail battant et barreaudage - Tasseaux en bois RED CEDAR 38x38 mm - Cadre aluminium Noir foncé 9005 - Existe avec tôle d'occultation : KLOUAR - Garantie 5 ans. **3- ANIAN** : Portail coulissant sectionnel - Tasseaux en bois RED CEDAR 38x38 mm - Cadre aluminium Noir foncé 9005 - Garantie 5 ans.



VOIR EN 3D

**ASMAR** : Portail coulissant et clôture - Lames pleines verticales 135 mm en bois Accoya - Tôle aluminium décor PÉPITE Noir sablé N2100, occultation Blanc 9016 (option) - Poignée intégrée dans la lame - Poteaux Multo 180x180 sur platines invisibles avec embout lumineux (option) - Noir sablé N2100 - Garantie 30 ans.

**accoya** 



---

# Barreaudages

Pour profiter de votre jardin à l'abri des regards et en toute sécurité, la pose d'un barreaudage en aluminium ou en bois est la solution idéale. Garantis 30 ans\* et absolument sans entretien pour les modèles en aluminium, les barreaudages Kostum ont été conçus pour durer dans le temps. Avec plus de 50 styles de design et 300 coloris au choix, vous trouverez assurément la clôture qui vous ressemble.

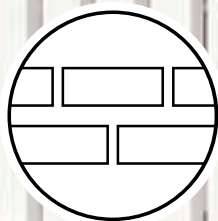


1



**1- KLAVEL :** Barreaudage plein et portillon - Noir sablé N2100. **2- ABEL, OPTION TON BOIS :** Barreaudage plein - Tasseaux aluminium 30x30 mm - Coloris Chêne irlandais (option) - Cadre Noir sablé N2100. **3- ABEL :** Barreaudage plein - Tasseaux 30x30 mm Blanc 9016 - Cadre Blanc 9016.





Lames en alternance côté  
rue et côté jardin

**CAROUAL** : Barreaudage plein - Lames verticales 90 mm côté  
intérieur et extérieur - Blanc 9016.





**1- LANN** : Barreaudage ajouré et portillon - Alternance lames 30x30 et 90x30 mm - Gris bleu 7031. **2- GANIT** : Barreaudage ajouré - Tasseaux 30x30 mm - Gris anthracite 7016 - Cadre Gris sablé G2900.



1



**1- THEOLENN, OPTION TON BOIS** : Barreaudage ajouré - Lames verticales aluminium 90 mm - Coloris Chêne irlandais (option) - Cadre Noir sablé N2100. **2- KERIEC** : Barreaudage ajouré - Alternance lames verticales 30x30, 90x25 et 160x25 mm - Blanc 9016. **3- ALYA, OPTION TON BOIS** : Barreaudage ajouré - Alternance lames aluminium 30x30, 90x25 et 160x25 mm - Alternance hauteurs de lames - Coloris Chêne irlandais (option) - Cadre Noir foncé 9005.



**ANIAN** : Barreaudage ajouré - Tasseaux en bois RED CEDAR 38x38 mm - Cadre aluminium Noir sablé N2100 - Garantie 5 ans.



---

# Portillons

Véritable point d'accueil de votre maison, le portillon assure à la fois sécurité et confort d'usage. En aluminium ou en bois, les portillons Kostum se distinguent par leur robustesse et leur finition soignée, pensées pour durer. Chaque modèle est assorti à son portail pour une entrée parfaitement harmonisée.



1



**1- ABEL, OPTION TON BOIS :** Portillon et barreaudage - Coloris Bois bouleau (option) - Cadre Blanc 9016 - Boîte à colis pilotée 9016 (option). **2- THIA :** Portillon - Partie pleine Blanc 9016 - Tasseaux 30x30 mm coloris Chêne irlandais (option) - Poteaux Karé 180x180 sur platines invisible - Numéro découpe laser (option). **3- ARENN :** Portillon - Noir foncé 9005. **4- KLAVEL :** Portillon - Barre de tirage inox (option). Noir foncé 9005. **5- FREYA, DÉCOR DANA :** Portillon - Décor KOSTUM - Blanc 9016.



# PORTAIL COSY

Vous privilégiez l'élégance durable, la force de la simplicité et le confort d'une valeur sûre.

Pour vous, l'entrée doit trouver le juste équilibre : accueillante pour vos invités, mais protectrice face aux regards extérieurs. Vous faites le choix de la **pérennité** et d'un travail soigné pour une sérénité absolue.

Un véritable investissement sur l'avenir : **réparable** et garanti 30 ans, le portail Cosy restera aussi beau qu'au premier jour. Flexible, **il s'adapte à votre vie** : profitez dès aujourd'hui de sa poignée design en ouverture manuelle, et passez à la motorisation demain, sans contrainte.



Retrouvez tous les modèles Cosy

---

# Portails ajourés

Cette gamme de portails se décline sous de nombreuses formes pour répondre au mieux à vos besoins. Les portails ajourés sont idéals pour les régions venteuses grâce à l'espacement des lames. Le petit plus ? Un jeu harmonieux d'ombre et de lumière lorsque le soleil se faufile entre les lames.





**1- KLOAREC** : Portail battant et clôture - Tubes 25 mm avec écart variable - Poteaux Multo 180x180 sur platines invisibles avec numéro découpe laser (option) - Gris quartz 7039. **2- TUB** : Portail battant - Tubes 25 mm - Poteaux Multo 180x180 sur platines invisibles - Noir foncé 9005. **3- BITIK** : Portail battant - Tubes 25 mm - Poteaux Multo 180x180 sur platines invisibles - Gris clair 7035.



**BITIK** : Portillon semi-fixe - Tubes 25 mm - Partie fixe avec décor PERLEZ, collection Kostum - Poteaux Multo 180x180 sur platines invisibles - Gris beige 7006.





VOIR EN 3D



L'option gâche électrique vous permet de verrouiller électriquement votre portillon sans pose de moteur.

1



2



3

**1- BREIZ** : Portail battant - Lames ajourées 90 mm - Pose en applique sur l'intérieur des piliers - Moteur Invisio **sonify** intégré dans les montants - Grège 9007. **2- DIHUN** : Portail battant - Lames ajourées verticales 90 mm - Mars rouille YX355F. **3- RAZ** : Portail battant, portillon et clôture - Lames ajourées 90 mm - Gris anthracite 7016.



VOIR EN 3D



1



VOIR EN 3D



2



VOIR EN 3D



3

**1- CÉLINA** : Portail coulissant et barreaudage - Association lames ajourées 90, 160 et 25 mm - Poteau Multo 180x180 sur platines invisibles - Noir sablé N2100. **2- SPAS** : Portail battant, clôture et portillon - Association lames ajourées 90, 160 et 25 mm - Gris quartz 7039. **3- MAEZ** : Portail coulissant avec 2 meneaux de renfort - Lames ajourées 160 mm - Totem boîte à colis - Noir foncé 9005.

---

# Portails persiennés

Si votre entrée se situe en zone venteuse, il est essentiel d'en tenir compte lors du choix de votre portail. Les lames persiennes offrent l'avantage de laisser passer l'air et de réduire la prise au vent. Depuis l'extérieur, elles préservent votre intimité, tandis que de l'intérieur elles conservent une légère ouverture vers le jardin.



VOIR EN VIDÉO



Personnalisez le poteau avec votre numéro de rue en découpe en laser.

1




VOIR EN 3D



2



3

**1- LEMM** : Portail battant - Lames persiennes 75 mm - Poteaux Multo 180x180 sur platines invisibles - Numéro découpe laser et tôle d'occultation (option) - Gris terre d'ombre 7022. **2- LITENN** : Portail battant - Lames persiennes 130 mm - Moteur Invisio  intégré dans les montants - Blanc 9016. **3- YEC** : Portail battant - Lames persiennes verticales 130 mm - Poteaux Multo 180x180 sur platines invisibles - Blanc 9016.



VOIR EN 3D



1



VOIR EN 3D



2



VOIR EN 3D



3

**1- STROLAD** : Portail battant - Alternance lames persiennés 75 et 130 mm - Poteaux Multo 180x180 sur platines invisibles - Rouge pourpre 3004. **2- TEV** : Portail battant - Lames persiennés 255 mm - Poteau Électro 180x180 sur platines invisibles avec embouts lumineux - Gris anthracite 7016. **3- HED** : Portail battant et portillon - Dégradé lames persiennés 75, 130 et 255 mm - Gris galet 7045.

---

# Portails semi-pleins

Une entrée bien délimitée, en toute sécurité, mais avec une ouverture assumée ! Les portails semi-pleins réunissent tous les avantages. Que vous recherchiez une intimité maîtrisée, un moyen d'éviter l'évasion de votre animal de compagnie ou simplement un portail au style géométrique et moderne, vous trouverez forcément votre bonheur dans cette collection.



1



VOIR EN 3D



2



3

**1- ALWENA** : Portail battant et barreaudage - Lames pleines 150 mm - Croix en tôles découpe laser - Poteaux Multo 180x180 sur platines invisibles - Numéro découpe laser et tôle d'occlusion (option) - Noir foncé 9005. **2- ANZER** : Portail battant et portillon - Lames pleines et ajourées 90 mm - Poteaux Multo 180x180 sur platines invisibles - Gris anthracite 7016. **3- TRAON** : Portail battant - Lames pleines et ajourées 90 mm - Traverse haute en biais - Blanc 9016.



VOIR EN 3D



Parce que l'élégance ne connaît pas de limite, nos portails coulissants peuvent aller jusqu'à 6 mètres de large.

1



2



VOIR EN 3D



3

**1- ARGOAT** : Portail coulissant - Lames pleines et ajourées 90 mm - Poteaux 180x180 monobloc à sceller - Clôture HEOL - Gris aluminium 9006. **2- CADIC** : Portail coulissant avec 2 meneaux - 50% lames ajourées 90 mm sur partie haute et 50% lames pleines 90 mm sur partie basse - Clôture RAZ - Noir sablé N2100. **3- AGALON** : Portail battant - 2/3 lames ajourées 160 mm et 1/3 lames pleines 150 mm - Gris quartz 7039.



1



2



3

**1- TREBEZ** : Portail battant - Lames pleines et ajourées 90 mm - Traverse haute et intermédiaire bombé - Gris anthracite 7016. **2- ENEZ** : Portail battant - Lames pleines et ajourées 90 mm - Traverse haute et intermédiaire chapeau de gendarme - Gris clair 7035. **3- SOLENN** : Portail battant - Lames pleines à 45° (fougère) - Lames ajourées 90 mm - Gris quartz 7039.

Personnalisation sans compromis ! Optez pour la bicolouration sans plus-value et créez un portail à votre image.

1



**2**



**3**

**1- KESTENN** : Portail battant - Lames ajourées et pleines 90 mm - Bicoloration Gris anthracite 7016 et Rouge pourpre 3004 - (fabrication spéciale). **2- PENTY** : Portail battant - Lames ajourées et pleines 90 mm - Clôture **LOC** - Gris anthracite 7016. **3- ARMEL** : Portail coulissant - Lames pleines 90 mm - Ronds aluminium 10 mm de chaque côté - Gris anthracite 7016.



VOIR EN 3D





VOIR EN 3D



2



3

**1- GLAZIK** : Portail coulissant - Lames ajourées 160 mm et pleines 150 mm - Gris anthracite 7016. **2- AGALON** : Portail coulissant avec un meneau au centre et clôture - 2/3 lames ajourées 160 mm et 1/3 lames pleines 150 mm - Gris anthracite 7016. **3- GUEL** : Portail battant - Lames ajourées 160 mm et pleines 150 mm - Gris galet 7045.



VOIR EN 3D



1



**1- JUSTENN** : Portail battant - 2/3 lames persiennes 130 mm et 1/3 lames pleines 150 mm - Gris quartz 7039. **2-KABIG** : Portail coulissant et portillon - 1/3 lames persiennes 130 mm et 2/3 lames pleines 150 mm - Noir sablé N2100. **3-BLOUZENN** : Portail battant avec meneaux - 50% lames persiennes 130 mm et 50% lames pleines 150 mm - Gris sablé G2900.



**MADINA** : Portail coulissant - Lames pleines 150 mm avec 1 tubes 25 mm vertical de chaque côté - Poteaux Multo 180x180 sur platines invisibles - Numéro découpe laser et éclairag LED - Blanc 9016.



---

# Portails pleins

Les portails pleins Kostum vous offrent une intimité totale et vous protègent des regards indiscrets. Tous les modèles sont disponibles en ouverture battante (jusqu'à 5 mètres de large) et en ouverture coulissante (jusqu'à 6 mètres de large). Ces modèles de la collection COSY séduisent par leur design intemporel.





VOIR EN 3D



2



3

**1- STELLA** : Portail battant - Lames pleines 90 mm - Moteur Invisio **cosify** intégré dans les montants - Gris anthracite 7016. **2- MENEZ** : Portail battant avec traverse intermédiaire (option) - Lames pleines 90 mm - Poteaux alu 180x180 scellés - Gris anthracite 7016. **3- TREMEN** : Portail battant - Lames pleines verticales 90 mm - Traverse haute bombée - Gris anthracite 7016.



Osez la couleur avec nos 300 coloris en option.

1



VOIR EN 3D



**1- EBEN** : Portail battant - Lames pleines 150 mm - Noir 9005. **2- ANAÉ** : Portail battant - Lames pleines 150 mm - Poteaux Multo 180x180 scellés - Gris anthracite 7016. **3- ANAÉ** : Portail coulissant - Lames pleines 150 mm - Gris clair 7035.



1



VOIR EN 3D



2



3

**1- KARANA** : Portail battant et barreaudage - Lames pleines 300 mm - 1 lames pleine verticale 300 mm - Poteaux Multo 180x180 sur platines invisibles - Gris galet 7045. **2- KARANTAN** : Portail battant - Lames pleines XXL 300 mm - Pose en applique derrière les poteaux - Gris anthracite 7016. **3- KARANTAN** : Portail coulissant - Lames XXL 300 mm - Poteaux Multo 180x180 sur platines invisibles - Numéro découpe laser et tôle d'occultation (option) - Blanc 9016.



**LUSEN** : Portail battant - Alternance lames pleines 90, 150 et 300 mm - Poteaux Multo 180x180 scellés avec découpe laser décor DEIL (option) - Numéro découpe laser et éclairage LED (option) - Habillage de spot NAËL décor DEIL - Blanc 9016.





VOIR EN 3D



1



**2**

**1- ORJAL** : Portail coulissant - Alternance lames pleines 150 mm et joncs 15 mm - Lames Gris anthracite 7016 - Joncs Gris aluminium 9006 - Clôture MAEZ. **2- STAMM** : Portail battant - Alternance lames pleine XXL 300 mm et jonc 15 mm - Lames Gris anthracite 7016 - Joncs Gris aluminium 9006.



1

76



**1- LINE 150** : Portail battant et portillon - Lames pleines 150 mm avec décors en aluminium brossé - Poteaux Multo 180x180 sur platines invisibles - Numéro découpe laser et tôle d'occultation (option) - Noir foncé 9005. **2- KUB 300** : Portillon avec gâche électrique - Lames XXL 300 mm avec décors en aluminium brossé - Poteaux 100x100 - Clôture RAZ - Gris anthracite 7016.

---

# La collaboration

Bel'M, Novoferm et Kostum ont uni leurs savoir-faire pour créer une collection de designs coordonnés. Portail, porte d'entrée et porte de garage : vos ouvertures et fermetures adoptent la même esthétique.

**Retrouvez les autres modèles coordonnés Bel'M p.88**



**KOSTUM** ▶▶

**BeL'M**

**novoferm**



1



**1- ALINEA** : Portail battant - Lames pleines 150 mm avec baguettes décor BEL'M - Portes d'entrée BEL'M - Porte de garage NOVOFERM - Gris anthracite 7016. **2- TOPAZE** : Portail coulissant - Lames pleines 150 mm avec décor Bel'm en découpe laser et tôle d'occultation Blanc 9016 - Gris anthracite 7016. **3- ÉCUME** : Portail coulissant - Lames pleines 150 mm avec décor BEL'M en découpe laser et tôle d'occultation Gris aluminium 9006 - Poteaux 180x180 scellés - Gris anthracite 7016.





**ZEN** : Portail coulissant - Portes d'entrée BEL'M - Porte de garage NOVOFERM - Lames pleines 150 mm - Noir sablé N2100.

---

# Clôtures ajourées

Le choix d'une clôture ne se fait pas à la légère. Avec un modèle ajouré, vous bénéficiez de tous les avantages d'une clôture. L'espacement entre les lames vous permet de gérer le degré d'intimité, vous cachant plus ou moins des regards extérieurs tout en conservant une ouverture pour le vent et la lumière.



VOIR EN 3D





VOIR EN 3D



2



3

**1- KAMM** : Clôture lames ajourées 160 mm - Poteaux sur platines 2 points - Gris anthracite 7016. **2- RAZ** : Clôture lames ajourées 90 mm - Poteaux sur platines 2 points - Gris anthracite 7016. **3- RAZ** : Clôture lames ajourées 90 mm - Poteaux sur platines 2 points - Gris anthracite 7016.



VOIR EN 3D



1



**2**



**3**

- 1- MAEZ** : Clôture lames ajourées 160 mm - Poteaux sur platines 4 points - Gris anthracite 7016.  
**2- MAEZ** : Clôture lames ajourées 160 mm - Poteaux sur platines 2 points - Gris sablé G2900.  
**3- MAEZ** : Clôture lames ajourées 160 mm - Poteaux sur platines 4 points - Gris quartz 7039.



1



VOIR EN 3D



2



3

**1- MORENN-BITIK** : Clôture tubes 25 mm - Poteaux sur platine 2 points avec cache platine (option) - Gris clair 7035.  
**2- SPAS** : Clôture association lames ajourées 25, 90 et 160 mm - Poteaux scellés - Boîte aux lettres intégrée (option) - Mars rouille YX355F. **3- SPAS** : Clôture association lames ajourées 25, 90 et 160 mm - Poteaux scellés - Boîtes aux lettres intégrées (option) - Gris quartz 7039.

---

# Clôtures persiennes

Nombreux sont les avantages des lames persiennes. Ce type de clôture s'adapte à tous les environnements, à tous les styles et à toutes les envies. Cloisonner sans enfermer, voir sans être vu, atténuer le vent... Le tout pour un look moderne et design. De quoi profiter sereinement de votre jardin !





VOIR EN 3D



**1- LEMM** : Clôture lames persiennes 75 mm et portillon - Poteaux sur platine 2 points - Noir foncé 9005. **2- LITENN** : Clôture lames persiennes 130 mm - Poteaux sur platines 2 points - Gris anthracite 7016. **3- LITENN** : Clôture lames persiennes 130 mm - Gris quartz 7039.



PRODUIT  
ÉCOCONÇU






VOIR EN 3D



**1- IVALA** : Clôture lames persiennées éco-conçues 130 mm - Poteaux scellés - Noir sablé N2100. **2- TEV** : Clôture lames persiennées XXL 255 mm - Poteaux scellés - Gris anthracite 7016. **3- TEV** : Clôture lames persiennées XXL 255 mm - Poteaux scellés - Noir foncé 9005.

A l'abri du vent et des regards indiscrets grâce à l'inclinaison des lames.





**STROLAD** : Clôture association lames persiennes 75 et 130 mm - Poteaux scellés et 1/2 poteau de départ en finition - Gris bleu 7031.

---

# Clôtures pleines

La clôture pleine est idéal pour construire votre petit cocon. Bien chez vous, à l'abri du vent, du bruit et des regards, vous profitez pleinement et sereinement de votre jardin. Un espace chaleureux dans lequel vous êtes bien loti, qui vous rassure et vous protège. Bref, un petit paradis où vous pouvez vous échapper en toute tranquillité.



1



**1- KARMEN-STELLA** : Clôture lames pleines 90 mm - Poteaux scellés - Gris anthracite 7016. **2- KARMEN-STELLA** : Clôture lames pleines 90 mm - Poteaux scellés - Gris anthracite 7016. **3- KARMEN-STELLA** : Clôture lames pleines 90 mm - Poteaux sur platines 2 points - Blanc 9016.



VOIR EN 3D



1



**1- BRIZ-ANAÉ** : Clôture lames pleines 150 mm - Poteaux sur platines 2 points - Noir sablé N2100. **2- BRIZ-ANAÉ** : Clôture lames pleines 150 mm - Poteaux sur platines 2 points - Gris anthracite 7016. **3- BRIZ-ANAÉ** : Clôture lames pleines 150 mm - Poteaux sur platines 2 points - Gris anthracite 7016.



VOIR EN 3D

1



**1- TELLEN-KARANTAN** : Clôture lames pleines XXL 300 mm - Gris anthracite 7016. **2- TELLEN-KARANTAN** : Clôture lames pleines XXL 300 mm - Poteaux sur platines 2 points - Noir foncé 9005. **3- TELLEN-KARANTAN** : Clôture lames pleines XXL 300 mm - Gris anthracite 7016.

---

# Barreaudages

Conçus pour délimiter votre jardin, les barreaudages se distinguent des clôtures classiques, car ils sont assemblés sous forme de panneaux entre les poteaux. Elles permettent ainsi, entre autres, de proposer des barreaux verticaux. Clôture ou barreaudage ? Une question de goût et d'harmonie au jardin !



1



2



3

**1- CÉLINA :** Barreaudage association lames ajourées 25, 90 et 160 mm - Poteaux sur platine 2 points avec cache platine (option) - Gris anthracite 7016. **2- HEOL :** Barreaudage lames ajourées 90 mm - Poteaux sur platine 2 points - Gris quartz 7039. **3- GAST :** Barreaudage lames ajourés 90 mm - Poteaux sur platines 2 points - Blanc 9016.





**ARGOAT** : Barreaudage semi-plein - Lames pleines et ajourées 90 mm - Noir sablé N2100.



1



**1- KARA** : Barreaudage lames pleines XXL 300 mm - Poteaux sur platines 2 points - Gris galet 7045. **2- STEL** : Barreaudage lames pleines 90 mm - Boîte aux lettres intégrée (option) - Brun gris 8019. **3-TIVIZ** : Barreaudage lames pleines 90 mm - Poteaux sur platines 2 points - Noir foncé 9005.



# PORTAIL *FRESK*

Parce que votre maison ne ressemble à aucune autre, affirmez votre style dès le portail.

**Votre souhait : la singularité maîtrisée** : vous souhaitez vous distinguer du voisin, mais sans faute de goût. Vous recherchez l'élégance en toute discrétion.

Le portail Fresk crée un **jeu d'ombre et de lumière** unique dans votre allée. Il sécurise votre maison tout en lui donnant ce petit «plus» qui fait que l'on s'arrête pour regarder.

**Sécuriser sans s'enfermer**, c'est toute la promesse du portail Fresk. Le motif découpé offre une respiration. C'est la pièce maîtresse de votre entrée. Il modernise instantanément la façade sans jurer avec le bâti existant.



Retrouvez tous les modèles Fresk

---

# Les décors découpe laser

## CRÉATION KOSTUM



Amand



Aod



Baaka



Broceliande



Borenn



Dana



Deil



Dimazi



Dudi



Ellez



Framm



Frez



Hava



Hugy



Kerez



Klotan



Korole



Kromm



Lambig



Leien



Mellan



Menhir



Nijad



Ola



Orchidee



Perlez



Picto



Ritenn



Rubaa



Saon



Sinema



Soran



Square



Troveni



Warada

*\*Pour toutes nos tôles standards : largeur 300 mm.*



TOUS NOS DÉCORS

# 3 décors en surfaçage

## NOUVEAUTÉ

Le surfaçage offre un marquage précis et uniforme, mettant en valeur chaque détail du motif. En fraisant l'aluminium sur 1 mm de profondeur, cette technique révèle un rendu élégant, durable et entièrement monochrome, qui s'intègre parfaitement à vos aménagements extérieurs. Cette finition raffinée est également proposée pour la création de numéros de rue.



## 3 DÉCORS DISPONIBLES



Tann

Douar

Aer



## Votre décor !

Nous mettons toute notre énergie et notre passion au service de votre créativité.

Kostum vous offre la possibilité de créer votre décor personnalisé, sous réserve de faisabilité en production.



**CRÉATION PASCAL JAUEN**



Brodiri



Aelig



Milzin



Ezel



Bordelen



Rouage



Lorette

**CRÉATION FERMOB**

**CRÉATION RÉGION**



Triskel



Lys



Oliv



Dehou

**CRÉATION HUGO CAMPION**



Astek



Cambium

**CRÉATION CUTTER DESIGN**



Pepites



Madras



Envol



Galets

**CRÉATION ALEX ET MARINE**



Mumuration



Fables

**CRÉATION VERRISSIMA - TÔLE VITRAGE**



Sernoz



Sked



Splann



Treuz



Koril



Korrig



Lugern



Likor



Duz

## CRÉATION AMÉLIE FISH



Mani  
recto



Mani  
verso



Ostin  
recto



Ostin  
verso



Zoa  
recto



Zoa  
verso

## *Recto – Verso*



Amélie Fish a pensé ses décors de façon à ce qu'ils se répondent lorsqu'ils sont positionnés en double tôles. Les vides du recto correspondent à ceux du verso : un véritable travail d'équilibriste !



Ostin  
recto



Ostin  
verso

+

=



Vue  
intérieure



Vue  
extérieure



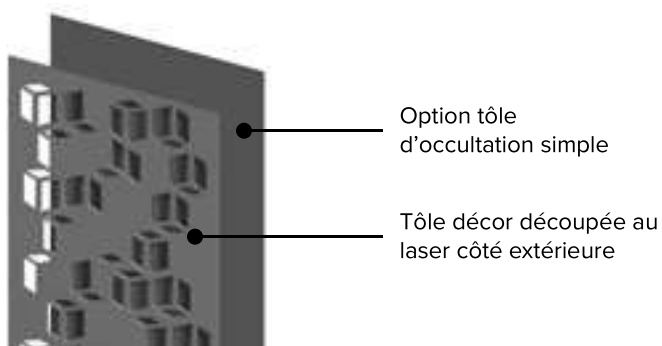
---

# Option tôle d'occultation

MAÎTRISEZ VOTRE INTIMITÉ

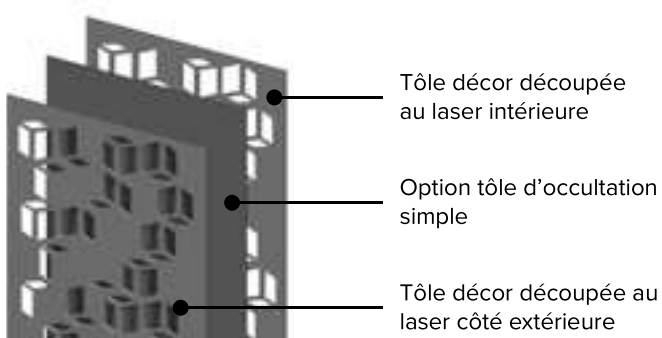
## DÉCOR EXTÉRIEUR AVEC TÔLE D'OCCULTATION SIMPLE

- 1 tôle en découpe laser
- 1 tôle pleine



## DÉCORS INTÉRIEUR ET EXTÉRIEUR AVEC TÔLE D'OCCULTATION ENTRE LES DEUX

- 2 tôles en découpe laser (intérieur et extérieur)
- 1 tôle d'occultation






**PERAN, DÉCORS ENVOL** : Décor CUTTER DESIGN -  
Portail battant avec 1 décor - Lames persiennes 255 mm  
- Gris quartz 7039.

# Composez votre portail et clôture

## 1 LE MOTIF OU LE VITRAGE\*



+ de 60 décors  
Voir p.126

## 2 L'EMPLACEMENT ET LE NOMBRE DE DÉCORS



20 modèles  
décors verticaux



4 modèles  
décors horizontaux



7 modèles  
100% tôle



Clôture  
décor en haut ou  
entre deux lames



Clôture  
décor vertical entre  
deux poteaux



Barreaudage  
décor horizontal ou  
vertical




Barreaudage  
100% tôle




Claustra  
décor ou plein

## 3 LE TYPE DE LAMES DE REMPLISSAGE\*




Ajourées  
160 mm



Persiennes  
130 mm  
*Avec plus value*



Persiennes XL  
255 mm  
*Avec plus value*



Pleines  
150 mm



Pleines XXL  
300 mm  
*Avec plus value*

## Visualisez votre modèle chez vous !

Grâce à notre configurateur en ligne, vous pouvez concevoir votre portail et votre clôture sur mesure. Choisissez les dimensions, le type de pose, la couleur et le remplissage que vous souhaitez, puis visualisez votre création en temps réel. Cet outil intuitif vous guide à chaque étape et vous permet de mettre votre portail en situation devant une photo de votre maison.



[kostum.fr/configurateur/](http://kostum.fr/configurateur/)

\*Décors vitrages non compatible avec les clôtures.



LA COLLECTION FRESK  
EN VIDÉO



2

1

3



1



**1- TUDI, DÉCORS LAMBIG** : Décor KOSTUM - Portail battant avec 1 décor - Lames pleines 150 mm - Clôture BRIZ-ANAÉ - Gris anthracite 7016. **2- ELOANE, DÉCOR DEHOU** : Décor RÉGIONS - Portail battant avec 1 décor - Lames pleines 150 mm - Rouge pourpre 3004. **3- CADO, DÉCOR AMAND** : Décor KOSTUM - Portail battant avec 2 décors - Lames pleines 150 mm - Gris anthracite 7016.



VOIR EN 3D



1



**1- EWEN, DÉCOR BAAKA** : Décor KOSTUM - Portail battant avec 2 décors - Lames persiennes XXL 255 mm - Poteaux Multo 180x180 - Clôture TEV - Gris sablé G2900. **2- ELIAZ, DÉCOR MILZIN** : Décor PASCAL JAOUEN - Portail battant avec 2 décors - Lames pleines 150 mm - Grège 9007. **3- TUALEN, DÉCOR OSTIN RECTO ET VERSO** : Décor AMÉLIE FISH - Portail battant avec 2 décors - Lames pleines 130 mm - Rouge pourpre 3004 et Ivroi clair 1015.



1



**1- AWENIG, DÉCOR BROCELIANDE :** Décor KOSTUM - Portail battant tout tôle - Gris sablé G2900.  
**2- NOLWENN, DÉCOR MELLAN :** Décor KOSTUM - Portail battant tout tôle avec traverse au centre - Moteur Invisio **sonfy** intégré dans les montants - Blanc 9016. **3- BRIVAEI, DÉCOR ENVOL :** Décor CUTTER DESIGN - Portail battant - Noir foncé 9005.



1



VOIR EN 3D



2



3

**1- MADEN, DÉCORS MELZIN** : Décor PASCAL JAOUEN - Portail coulissant avec 1 décor - Poteaux Multo 180x180 sur platines invisibles - Blanc 9016. **2- ONEN, DÉCOR SAON** : Décor KOSTUM - Portail coulissant avec 1 décor - Gris anthracite 7016. **3- ONEN, DÉCOR BRODIRI** : Décor PASCAL JAOUEN - Portail coulissant avec 1 décor - Lames pleines 150 mm - Gris anthracite 7016.



1



**2**



**3**

**1- SAMZUN, DÉCOR RUBAA :** Décor KOSTUM - Portail coulissant avec 1 décor - Poteaux Multo 180x180 sur platines invisibles avec embout lumineux (option) - Numéro découpe laser et éclairage LED (option) - Garde-corps MEL vitrage clair - Noir sablé N2100. **2- TOMAZ, DÉCOR L'ENVOL :** Décor CUTTER DESIGN - Portail coulissant avec 1 décor - Lames pleine 150 mm - Poteaux Multo 180x180 sur platines invisibles - Numéro découpe laser et tôle d'occultation (option) - Gris clair 7035. **3- WAROG, DÉCOR ELLEZ :** Décor KOSTUM - Portail coulissant avec 2 décors - Poteaux Multo 180x180 sur platines invisibles - Clôture ERELL décor ELLEZ - Blanc 9016.



VOIR EN 3D



**PRIJAN, DÉCOR PERLEZ** : Décor Kostum - Portail avec 1 décor  
- Lames pleines 150 mm - Blanc 9016.







VOIR EN 3D



**1- WALIG, DÉCOR GALETS** : Décor CUTTER DESIGN - Portail coulissant avec 2 décors - Lames pleines 90 mm - Poteaux Multo 180x180 sur platines invisibles - Numéro découpe laser (option) - Blanc 9016. **2- OLWEN, DÉCOR BROCÉLIANDE SPÉCIAL** : Décor KOSTUM - Portail coulissant avec 2 décors - Portillon MAELWEN avec 1 décor BROCÉLIANDE - Lames pleines 150 mm - Gris anthracite 7016. **3- METIG, DÉCOR GALETS** : Décor CUTTER DESIGN - Portail coulissant avec 2 décors - Lames pleines 150 mm - Gris terre d'ombre 7022.



6



**ENORA, DÉCOR AER** : Décor KOSTUM - Portail coulissant avec 1 décores en surfaçage - Lames pleines 150 mm - Grège 9007.



VOIR EN 3D



1





26



WONLON



Finition parfaite avec  
les caches platines

**MAELWEN, DÉCOR AMAND** : Décor Kostum - Portillon avec 1 décor - Gâche électrique - Lames pleines 150 mm - Gris anthracite 7016.

**LIZEN, DÉCOR AMAND** : Décor Kostum - Clôture assortie avec 1 décor - Lames pleines 150 mm - Poteaux avec cache-platines - Gris anthracite 7016.



1



**2**



**3**

**1- LOEVA, DÉCOR BROCELIANDE :** Décor KOSTUM - Barreaudage avec décor en haut - Lames pleines 300 mm - Gris clair 7035. **2- LIZEN, DÉCOR BRODIRI :** Décor PASCAL JAOUEN - Clôture lames pleines 150 mm avec décor en haut - Poteaux sur platines 2 points - Bicoloration Gris beige 7006 et Blanc 9016. **3- LIZEN, DÉCOR GALETS :** Décor CUTTER DESIGN - Clôture lames pleines 150 mm avec décor en haut - Poteaux sur platines 2 points - Gris sablé G2900.



1



**2**



**3**

**1- AELA, DÉCOR RITENN** : Décor KOSTUM - Barreaudage lames pleines 150 mm avec décor entre poteaux - Gris beige 7006. **2- MAEZ, DÉCOR AMAND** : Décor KOSTUM - Clôture lames ajourées 90 mm avec décor entre poteaux - Bicoloration Gris anthracite 7016 et Blanc 9016. **3- BRIZ-ANAÉ, DÉCOR LAMBIG** : Décor KOSTUM - Clôture lames pleines 150 mm avec décor entre poteaux - Bicoloration Gris anthracite 7016 et Rouge pourpre 3004.



1



**2**

**1- FLAMIG, DÉCOR L'ENVOL :** Décor CUTTER DESIGN - Barreaudage tout tôle - Poteaux sur platines 2 points - Gris anthracite 7016. **2- FLAMIG, DÉCOR ORCHIDÉE :** Décor KOSTUM - Barreaudage tout tôle - Noir foncé 9005.



1



2



3

**1- KLAUSTRA, DÉCOR ASTEK :** Décor HUGO CAMPION - Clastra alternance tôles pleines et tôles décors au choix - Portillon Mana - Coloris FERMOB Ocre rouge (option). **2- KLAUSTRA, DÉCOR WARADA :** Décor KOSTUM - Clastra alternance tôles pleines et tôles décors au choix - Gris beige 7006. **3- KLAUSTRA, DÉCOR FRAMM :** Décor KOSTUM - Clastra alternance tôles pleines et tôles décors au choix - Gris anthracite 7016.



**KLAUSTRA, DÉCOR FRAMM** : Décor KOSTUM  
- Claustra découpe laser - Gris anthracite 7016.





# PORTAIL CÉKLO

Le choix du bon sens : la sérénité  
au meilleur prix.

Vous habitez une maison contemporaine et recherchez **un équipement fiable** qui sécurise votre maison et **facilite votre quotidien**.



Avec le portail Céklo nous avons **gardé l'essentiel** : une structure robuste, une installation simple et un **budget parfaitement maîtrisé**. C'est le choix de ceux qui préfèrent **l'efficacité durable**.

Le portail Céklo est la touche finale qui sécurise et termine proprement votre propriété sans l'alourdir. Entièrement en aluminium, il vous permet un quotidien sans contrainte, avec un simple nettoyage à l'eau savonneuse en guise d'entretien.



Retrouvez tous les  
modèles Céklo

# Comparatif : Céklo / Cosy

| Collection                           | CÉKLO   | COSY  |
|--------------------------------------|---|---|
|                                      |  |      |
| <b>Budget</b>                        | €   | €€  |
| <b>Garanties</b>                     | 20 ans  | 30 ans  |
| <b>Coloris</b>                       | 8 coloris   | 25 coloris standards<br>300 coloris en option   |
| <b>Assemblage</b>                    | Tenons-mortaises  | Tenons-mortaises renforcé   |
| <b>Largeur/hauteur max</b>           | 4500 mm/2000 mm   | 6000 mm/2250 mm   |
| <b>Sections montant</b>              | 95x50 mm  | 93x60 mm  |
| <b>Poignée et plaque de propreté</b> | Aluminium couleur portail   | Aluminium couleur portail   |
| <b>Épaisseur des lames</b>           | 15 mm   | 25 mm   |
| <b>Sections des traverses</b>        | 95x30 mm  | 95x49 mm  |
| <b>Caches jour latéraux</b>          | Joint latéral noir  | Profil alu à la couleur du portail  |
| <b>Gonds haut/bas</b>                | Acier ø12<br>+ carénage alu gond haut   | Alu ø16<br>+ carénage alu gond haut   |
| <b>Renfort moteur</b>                | Traverse basse ou pièce en applique   | Intégré dans lames ou traverse  |
| <b>Sabot central</b>                 | Polyamide   | Aluminium   |
| <b>Rail et roulettes coulissant</b>  | Acier galvanisé   | Inox  |
| <b>Options d'ouvertures</b>          | Battant, coulissant, portillon  | Battant, coulissant, portillon,<br>autoportant, télescopique,<br>antagoniste, bas biais |


---

# Les coloris et les décors disponibles

## 8 COLORIS STANDARDS



## 9 DÉCORS DÉCOUPE LASER



## 2 DÉCORS EN ALUNOX





1



**1- SALTO** : Portail battant - Lames ajourées 100 mm - Poteaux Ekly 150x150 sur platines - Vert mousse 6005. **2- SHAKO** : Portail coulissant - Lames ajourées 100 mm avec traverse intermédiaire - Poteaux Ekly 150x150 - Noir foncé 9005. **3- YUCKO** : Portail coulissant - Lames ajourées 100 mm avec traverse intermédiaire - Gris anthracite 7016. **4- BOSCO** : Portail coulissant et clôture - Lames ajourées 100 mm - Poteaux Multo 180x180 sur platine invisibles - Numéro découpe laser et tôle d'occultation (option) - Gris anthracite 7016.



1



**2**



**3**

**1- PATIO** : Portail battant et clôture - Lames persiennes 100 mm - Poteaux Multo 180x180 sur platines invisibles - Gris anthracite 7016. **2- AMARO** : Portail coulissant et portillon - Lames persiennes 200 mm avec traverse intermédiaire - Vert mousse 6005. **3- PASEO** : Portail coulissant et clôture - Lames persiennes 200 mm - Poteaux Multo 180x180 sur platines invisibles - Numéro découpe laser (option) - Gris quartz 7039.



1



2



3

**1- TURBO** : Portail battant - 1/3 lames ajourées 100 mm et 2/3 lames pleines 150 mm - Rouge pourpre 3004. **2- COMBO** : Portail coulissant - Lames ajourées 100 mm et lames pleines 150 mm avec traverse intermédiaire - Poteaux Ekly 150x150 - Rouge pourpre 3004. **3- PECKO** : Portail battant - 2/3 lames ajourées 100 mm et 1/3 lames pleines 150 mm - Poteaux Ekly 150x150 - Blanc 9016.



1



**1- HELLO** : Portail battant - 1/3 lames ajourées 100 mm et 2/3 lames pleines 150 mm - Poteaux Ekly 150x150 mm - Noir foncé 9005. **2- SANGO** : Portail coulissant - Lames ajourées 100 mm et lames pleines 150 mm avec traverse intermédiaire - Gris sablé G2900. **3- QUIPO** : Portail coulissant - 2/3 lames ajourées 100 mm et 1/3 lames pleines 150 mm - Vert mousse 6005.



1



**1- IROKO** : Portail coulissant - 2/3 lames persiennes 100 mm et 1/3 lames pleines 150 mm - Gris quartz 7039.  
**2- TEXTO** : Portail battant - 2/3 lames persiennes 100 mm et 1/3 lames pleines 150 mm - Rouge pourpre 3004. **3- BENTO** : Portail coulissant - Lames persiennes 100 mm et lames pleines 150 mm avec traverse intermédiaire - Noir foncé 9005.



**CAMPO** : Portail battant - Lames pleines 150 mm et ajourée 100 mm - Poteaux Multo 180x180 mm sur platines invisibles - Numéro découpe laser et tôle d'occultation (option) - Noir Sablé N2100.



92



1



2



3

**1- BRAVO** : Portail battant - Lames pleines 150 mm - Poteaux Multo 180x180 sur platines invisibles - Numéro découpe laser et tôle d'occultation (option) - Gris anthracite 7016. **2- KENDO** : Portail battant - Lames peines 150 mm avec traverse intermédiaire - Poteaux Multo sur platines invisibles (option) - Gris anthracite 7016. **3- HELIO** : Portail coulissant - Lames verticales pleines 150 mm avec traverse intermédiaire - Vert mousse 6005.





3



4

**1-CENCO** : Portail battant et clôture - Lames pleines 300 mm - Blanc 9016. **2-GALLO** : Portail battant - Lames peines 150 mm - Blanc 9016. **3- DJELO 150** : Portail battant - Lames pleines 150 mm - Décors Alunox - Rouge pourpre 3004. **4- THEBO 300** : Portail coulissant - Lames pleines 300 mm - Décors Alunox - Noir sablé N2100.



1



**2**



**3**

**1- TANGO DÉCOR VERSO** : Portail battant - Lames pleines 150 mm - Gris quartz 7039. **2- CREDO DÉCOR CARTO** : Portail battant avec 2 décors - Lames pleines 150 mm - Poteaux Multo 180x180 sur platines invisibles - Numéro découpe laser avec tôle d'occultation (option) - Clôture BRAVO - Noir foncé 9005. **3- BOLDO DÉCOR HIPPO** : Portail coulissant - Lames pleines 150 mm - Blanc 9016.

---

# Clôtures

Pour votre projet de délimitation de terrain avec la gamme Céкло, alliez les avantages de l'aluminium : légèreté, résistance à la corrosion, facilité d'entretien au budget maîtrisé de cette collection !



1



**1- BRAVO** : Clôture lames pleines 150 mm - Poteaux scellés - Gris quartz 7039. **2- CENCO** : Clôture lames pleines 300 mm - Poteaux sur platines 2 points - Couvertines - Gris anthracite 7016. **3- PASEO** : Clôture lames persiennes 200 mm - Poteaux sur platines 2 points - Gris quartz 7039. **4- PATIO** : Clôture lames persiennes 100 mm - Gris anthracite 7016.

**BOSCO** : Clôture lames ajourées 100 mm -  
Poteaux scellés - Gris anthracite 7016







# PORTAIL *TRADY*

Le charme d'hier, conçu pour  
demain.



Vous adorez l'esthétique du XIXe siècle mais redoutez les travaux de ponçage et de peinture anti-rouille ? Vous souhaitez avoir une **pièce de maître dès votre entrée mais pratique au quotidien ?**

Le portail TRADY permet de conserver **l'aspect rustique** des maisons bourgeoises et des longères rénovées, tout en apportant une touche de modernité à l'entrée.

**Conçus pour durer**, les portails TRADY avec leurs volutes et pointes de lance décoratives et leurs points de soudure apportent **l'illusion parfaite du travail de forge** et vous permet d'offrir à votre patrimoine l'écrin qu'il mérite.



Retrouvez tous les  
modèles Trady

# Les options décoratives

## DES DÉTAILS TRAVAILLÉS AVEC FINESSE ET PRÉCISION

Les portails en aluminium de la collection Trady peuvent s'agrémenter d'options décoratives pour une personnalisation maximale. Ces décorations peuvent être placées en bout de barreaux, en partie haute, au-dessus du portail, entre les barreaux et sur le remplissage bas. Dorées ou laquées à la couleur du portail, choisissez votre finition pour un rendu à la fois classique et original !

### 1 LES VOLUTES



Volute V



Volute T



Volute U



Volute Z



Volute S



Volute C



Volute Y

### 2 LES POINTES



Fer de lance



Pomme de pin

*Uniquement sur montant*



Pointe



Goutte d'eau



Fleur de lys



Boules



Pic

### 3 LES RANGÉES



Petites volutes

*Laquage couleur portail obligatoire*



Ronds

*Laquage couleur portail obligatoire*



Volutes et rond

*Laquage couleur portail obligatoire*




Manchon

*Uniquement sur tubes 19 mm  
Laquage couleur portail obligatoire*

### 4 LES SOUBASSEMENTS



Soubassement ajouré



Soubassement ajouré

*Avec découpe et demi-rond*



Soubassement plein

*plein*




Rosace



Marguerite



Décor d'angle



LES OPTIONS  
DÉCORATIVES EN VIDÉO



**BOHARS** : Portail battant - Pommes de pin  
(option) - Noir foncé 9005.

---

# Portails ajourés

Avec la volonté d'offrir une atmosphère raffinée et intemporelle, les portails de la gamme aluminium Trady raviront les plus pointilleux. Leur design ajouré apportera une touche chaleureuse tout en conservant un maximum de lumière dans votre entrée.



1



VOIR EN 3D



**1- LIGNOL** : Portail coulissant - Noir foncé 9005. **2- PLUGUFFAN** : Portail battant - Forme chapeau de gendarme - Fleurs de lys dorées, rangée de ronds et cintres (option) - Gris anthracite 7016. **3- QUIMPER** : Portail coulissant aspect 2 vantaux - Forme bombé - Fleurs de lys dorées (option) - Noir sablé 2100.





2



3



4

**1- KERITY** : Portail battant - Forme chapeau de gendarme - Volute Z, Volute T, Volute C, Rangée de ronds - Noir foncé 9005. **2- HUELGOAT** : Portail battant - Forme chapeau de gendarme - Boules (option) - Gris aluminium 9006. **3- GOURIN** : Portail battant - Forme chapeau de gendarme inversé - Gouttes d'eau (option) - Gris anthracite 7016. **4- PLOMELIN** : Portail battant - Forme chapeau de gendarme - Noir foncé 9005.

---

# Portails tubes soudés

Les designers Kostum se sont inspirés des ganivelles, ces lattes de bois qui délimitent les chemins à travers les dunes, pour créer les designs de ces portails. Leurs barreaux laisseront passer un maximum de lumière dans votre entrée.





VOIR EN 3D



2

**1- BAZH** : Portail battant et clôture - Poteaux Multo 180x180 sur platines invisibles - Numéro découpe laser et tôle d'occultation (option) - Gris terre d'ombre 7022. **2- DUNE** : Portail battant - Rouge pourpre 3004.


---

# Portails semi-pleins

Si votre cœur penche pour un portail ajouré mais que vous craignez que vos animaux de compagnie en profitent pour se faufiler entre les barreaux, orientez-vous vers un portail semi-plein. Alliant performance et esthétique, son soubassement permettra de sécuriser votre entrée.



VOIR EN 3D



1



**1- MONCONTOUR** : Portail coulissant aspect 2 vantaux et portillon - Rangée de ronds (option) - Soubassement ajouré - Vert mousse 6005. **2- JOSSELIN** : Portail battant - Forme chapeau de gendarme - Fleurs de lys et rosaces laquée à la couleur du portail (option) - Soubassement plein - Clôture PONT-AVEN - Grège 9007. **3- BRIEC** : Portail battant - Forme bombé - Rosaces et fleurs de lys, laquées à la couleur du portail (option) - Soubassement ajouré - Noir sablé N2100. **4- GUERLESQUIN** : Portail battant - Forme bombé - Volute U, rangée de rond, soubassement avec découpe - Noir foncé 9005.



1



**1- LOCQUIREC** : Portail battant - Volute U, volutes et ronds, soubassement ajouré avec découpe - Vert pâle 6021. **2- MESPALU** : Portail battant et clôture - Volute S, volute C, soubassement plein - Gris bleu 7031. **3- GUENILY** : Portail battant - Volute U, rangée de ronds, soubassement plein - Noir foncé 9005.

---

# Portails pleins

Pour ceux qui souhaitent être tranquilles chez eux, dans leur cocon, à l'abri des regards et du monde extérieur, les portails pleins sauront vous séduire. Ils vous offriront une sécurité sans faille, vous permettant de profiter pleinement de votre extérieur, sans pour autant manquer d'élégance et de finesse.



1



2



VOIR EN 3D



3

**1- LOCRONAN** : Portail battant - Forme chapeau de gendarme - Fleurs de lys (option) - Soubassement plein - Blanc 9016. **2- AUDIERNE** : Portail battant - Gouttes d'eau (option) - Forme chapeau de gendarme inversé - Brun sépia 8014. **3- PONT-AVEN** : Portail battant - Rosaces et gouttes d'eau, laquées à la couleur du portail (option) - Noir sablé N2100.



L'OUVERTURE  
SECTIONNELLE EN VIDÉO



**1**



**1**

**1- PONT-AVEN** : Portail coulissant sectionnel - Grand écoinçon - Noir sablé N2100.




1



2



3

**1- LOCARN** : Portail battant - Forme chapeau de gendarme - Volutes U laquées à la couleur du portail - Rosaces et fleurs de lys dorées - Gris bleu 7031. **2- ROSNOEN** : Portail battant - Forme chapeau de gendarme - Fleurs de lys dorées - Noir foncé 9005. **3- POUILLAN** : Portail battant et portillon - Moteur Invisio  intégré dans les montants - Pointes, ronds et rosaces laquées à la couleur du portail (option) - Forme bombé - Noir foncé 9005.



1



**1- MESPALU :** Barreaudage ajouré - Volute S laquées à la couleur de la clôture - Pointes dorées - Noir foncé 9005.  
**2- MONCONTOUR :** Barreaudage ajouré - Gouttes d'eau laquées à la couleur de la clôture (option) - Poteaux sur platines 4 points - Gris anthracite 7016. **3- DUNE :** Barreaudage ajouré avec tubes soudés - Poteaux scellés - Gris anthracite 7016.



1



**1- BAZH** : Barreaudage ajouré - Poteaux sur platines 2 points - Gris anthracite 7016. **2- PONT-AVEN** : Barreaudage semi-plein - Poteaux sur platines 2 points - Gris anthracite 7016. **3- ROSCANVEL** : Barreaudage plein - Boules et rangée de ronds laquées à la couleur de la clôture (option) - Poteaux scellés - Gris galets 7045.



# GARDE- CORPS

Le design qui vous protège.

Vous avez des **espaces en hauteur à sécuriser** pour un projet de rénovation ou une nouvelle construction ?

Avec les garde-corps Kostum, profitez de la robustesse structurelle de l'aluminium qui vous offre une **protection maximale** tout en garantissant un **design aérien**.

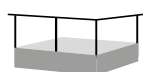
Grâce à la **diversité des designs et à une palette de 25 coloris**, vous trouverez la signature visuelle exacte qui **valorise votre patrimoine immobilier**, avec une conformité aux normes les plus exigeantes et une garantie de 30 ans.



Retrouvez tous les  
modèles garde-corps

# Trouvez le garde-corps idéal

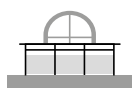
## 1. Types d'espace



Terrasse



Escalier



Balcon



Fenêtre


## 2. Styles



Barreaudé



Vitrage intégral



Vitré



Vitré avec vide sous main courante



Câble inox



Plein



Décor découpe laser

## 3. Types de pose



Scellé



Platine sur dalle



Sabot sur dalle



Nez de dalle

## LES NORMES GARDE-CORPS

PUBLICS ET PRIVÉES

Les garde-corps Kostum sont conçus conformément aux normes NF P01-012 et NF P01-013 en vigueur, afin de réduire efficacement les risques de chute accidentelle.



**BREIZ** : Pose sur dalle sur sabot - Main courante rectangulaire KAY - Rouge pourpre 3004.



---

# Garde-corps barreaudés

Les garde-corps barreaudés en aluminium suffisent à apporter du style à n'importe quelle architecture grâce à leur design indémodable. L'alternance de plein et d'ajouré apporte du mouvement à votre extérieur, et pour un aspect plus ou moins aéré, vous pouvez jouer avec les vides sous main courante.



VOIR EN 3D





**1- YANA** : Pose en nez de dalle - Main courante arrondie SOA - Gris terre d'ombre 7022. **2- DIVI** : Pose sur dalle sur sabot - Main courante rectangulaire KAY - Gris sablé G2900. **3- TEVEL** : Pose en nez de dalle - Main courante rectangulaire KAY - Blanc 9016.



1



**1- BRIEL** : Pose sur dalle sur sabot - Main courante rectangulaire KAY - Noir sablé N2100. **2- DEK** : Pose en nez de dalle - Main courante rectangulaire KAY - Noir foncé 9005. **3- LOIG** : Pose sur dalle sur sabot - Main courante rectangulaire KAY - Noir foncé 9005.





2



3



VOIR EN 3D



4

**1- NOZ** : Pose sur dalle sur sabot - Main courante rectangulaire KAY - Gris beige 7006. **2- TARA** : Pose sur dalle sur sabot - Main courante rectangulaire KAY - Noir foncé 9005. **3- BAGAD** : Pose sur dalle sur sabot - Main courante rectangulaire KAY - Vert pâle 6021. **4- LATI** : Pose sur dalle sans poteau grâce à un système de cale breveté - Main courante rectangulaire KAY - Gris anthracite 7016.

---

# Garde-corps vitré

La collection vitrée vous offre une vue panoramique sur la nature et vous permet de profiter pleinement du paysage qui vous entoure. Sa simplicité et son profil épuré s'adaptent à tous les types d'architectures. Personnalisez votre degré d'intimité grâce à un large choix de vitrages **p.286**.



VOIR EN 3D





VOIR EN 3D



2



3

**1-EVY** : Vitrage clair - Pose sur dalle sur sabot - Main courante rectangulaire KAY - Gris galet 7045. **2-RIA** : Vitrage clair filant - Pose sur dalle sur platine - Beige 1001 (hors standard). **3-MEL** : Vitrage clair - Pose en nez de dalle - Main courante rectangulaire KAY - Noir foncé 9005.





2

**1- TELA :** Vitrage opale - Pose sur dalle sur platine - Main courante rectangulaire KAY - Gris beige 7006. **2- MAÉ :** Vitrage opale - Pose en nez de dalle - Main courante rectangulaire KAY - Gris beige 7006.





**VONA** : Vitrage Smoke grey avec câbles inox - Pose sur dalle sur sabot - Main courante rectangulaire KAY - Noir sablé N2100.



1



2



3



4

**1- AZILIZ** : Vitrage clair - Profil laqué (option) - Pose en nez de dalle - Blanc 9016. **2- AZILIZ** : Vitrage clair - Profil laqué (option) - Pose sur dalle - Noir sablé N2100. **3- AZILIZ** : Vitrage clair - Profil laqué (option) - Pose façade - Noir sablé N2100. **4- AZILIZ** : Vitrage clair - Profil laqué (option) - Pose tableau - Noir sablé N2100.

---

# Garde-corps décor Fresk

Les motifs intégrés aux garde-corps en aluminium vous permettent de signer votre propriété. Motifs géométriques, poétiques ou végétaux : il y en a pour tous les goûts ! Cette collection apporte du pep's à vos espaces de vie extérieurs et s'impose comme une véritable touche décorative.

*Retrouvez tous les décors p.126*



VOIR EN 3D





2



3

**1- EFLEZ, DÉCOR DEIL :** Portillon intégré - Pose sur dalle sur sabot - Main courante rectangulaire KAY - Bleu pigeon 5014. **2- ABRIEL, DÉCOR LORETTE :** Pose sur dalle sur sabot - Main courante rectangulaire KAY - Gris anthracite 7016. **3- BRINI, DÉCOR TROVENI :** Pose sur dalle sur sabot - Main courante rectangulaire KAY avec LED intégrées (option) - Gris anthracite 7016.



VOIR EN 3D





**DAHU, DÉCOR KLOTAN** : Pose en nez de dalle - Main courante rectangulaire KAY - Gris anthracite 7016

---

# Composez votre pare-vent, pare-vue et séparateur de balcon\*

## 1 LE TYPE DE VITRAGE\*



+ 14 vitrages  
Voir p.286

## 2 LE TYPE DE LAMES DE REMPLISSAGE



Persiennes  
130 mm

Pleines  
150 mm

Tout tôle

Avec décor  
découpe laser

+ de 60 décors  
Voir p.126

## Visualisez votre modèle chez vous !

Grâce à notre configurateur en ligne, vous pouvez concevoir votre pare-vent, pare-vue ou séparateur de balcon sur mesure. Choisissez les dimensions, le type de pose, la couleur, le vitrage et le remplissage que vous souhaitez, puis visualisez votre création en temps réel. Cet outil intuitif vous guide à chaque étape pour une personnalisation simple et rapide.



[kostum.fr/configurateur/](https://kostum.fr/configurateur/)

\*Les pare-vents, pare-vues et séparateurs de balcon ne répondent pas aux normes de garde-corps.



1

2

**IZOLD, PARE-VUE\*** : Lames persiennes 130 mm -  
Vitrage clair - Pose sur dalle sur sabot - Gris anthracite  
7016.



1

*\*Les pare-vents, pare-vues et séparateurs de balcon ne répondent pas aux normes de garde-corps.*

## COLLECTION GARDE-CORPS

Pare-vents, pare-vues et séparateurs de balcon



2



3

**1- IZOLD, PARE-VUE\*** : Lames persiennes 130 mm - Vitrage clair - Pose sur dalle sur sabot - Gris galet 7045. **2- GABIG, PARE-VENT\*** : Vitrage clair - Pose par scellement - Gris galet 7045. **3- BRAVIG, SÉPARATIF DE BALCON\*** : Vitrage opale - Pose sur dalle sur platine - Blanc 9016.

---

# Séparatif et aide à la montée\*

Appropriiez-vous l'espace avec les clôtures séparatives en aluminium. Elles délimitent avec finesse votre terrasse ou vos escaliers pour un résultat sobre et délicat. Elles structurent sans pour autant cloisonner grâce à leur silhouette aérienne.



\*Les clôtures séparatives et les aides à la montée ne répondent pas aux normes garde-corps.



**2**

**1- DALI, CLÔTURE SÉPARATIVE\*** : Câbles inox - Pose sur dalle sur sabot - Grège 9007. **2- JUD, CLÔTURE SÉPARATIVE\*** : Pose sur dalle sur sabot - Noir sablé N2100.



**1**

*\*Les clôtures séparatives et les aides à la montée ne répondent pas aux normes garde-corps.*



**2**

**1- HARP, AIDE À LA MONTÉE\*** : Pose sur dalle sur sabot - Noir foncé 9005. **3- JUD, AIDE À LA MONTÉE\*** : Pose sur dalle sur sabot - Gris anthracite 7016.



CONFIGUREZ VOTRE  
PROJET



# HABILLAGES *EXTÉRIEURS*

Transformez vos équipements techniques en véritables objets de décoration.

Votre jardin et votre façade sont le reflet de votre style de vie. Pourquoi laisser un bloc de climatisation ou une pompe à chaleur briser cette esthétique ? Nos habillages en aluminium ont été conçus pour **s'intégrer avec fluidité à l'architecture de votre maison** individuelle.

Nos solutions **modulables** s'adaptent aussi bien à vos pompes à chaleur qu'à vos jardinières, créant ainsi une **unité visuelle cohérente et élégante** tout autour de votre propriété.

Conçus pour résister aux intempéries sans jamais rouiller, nos habillages protègent durablement vos installations des chocs et des UV.



Retrouvez tous les  
habillages extérieurs

---

# Sublimez vos extérieurs

Kostum enchante l'existant grâce à ses habillages de façades, de jardinières et de spots lumineux. Pensés comme des objets design, ils apportent une touche décorative à vos espaces extérieurs et se personnalisent à l'infini : 60 décors au choix (p.126), 25 coloris sans plus-value...





**1- DEROG, HABILLAGE DE FAÇADE :** Décor PÉPITE - Noir foncé 9005. **2- LOUZA, HABILLAGE DE JARDINIÈRE :** Décor PÉPITE - Noir foncé 9005. **3- NAËL, HABILLAGE DE SPOT :** Décor PÉPITE - Taille S : Blanc 9016 - Taille M : Gris aluminium 9006 - Taille L : Gris galet 7045.



1



**1- COUVERTINE** : Noir foncé 9005. **2- TREILLIS VÉGÉTALISABLE** : Noir foncé 9005. **3- TREILLIS VÉGÉTALISABLE** : Noir foncé 9005.

---

# Gomez l'inesthétique

Réenchantez vos extérieurs grâce aux habillages de pompes à chaleur, climatiseurs et poubelles. Ils dissimulent avec élégance les éléments peu gracieux pour transformer votre jardin en un lieu harmonieux et agréable à vivre.





**2**

**1- BAILH, HABILLAGE DE POUBELLE** : Lames pleines 150 mm - Noir sablé N2100. **2- LIORZH, HABILLAGE DE CLIMATISEUR** : Décor BRODIRI - Noir sablé N2100.




# *TECHNIQUE*

---

LA PASSION DU SAVOIR-FAIRE ET DU DÉTAIL  
FAÇONNÉS EN BRETAGNE.


# Composition portail battant



**1**  
Battue centrale intérieure et extérieure avec embout de finition en aluminium. (Pour portail motorisé et tirant uniquement.)




**2**  
Gond haut caréné, axe inox Ø16 mm, laqué à la couleur du portail avec profil d'occultation laqué à la couleur du portail.



**3**  
Nouvelle poignée Kostum laquée à la couleur du portail, avec sa bague Kostum.



**4**  
Sabot central aluminium noir signé Kostum.  
Cale de compensation noire, épaisseur 10 mm (facultative).



**5**  
Traverse basse.



**6**  
Traverse haute.



**7**  
Montant et profil d'occultation pour cacher le jour sur le côté du portail.



### DOUBLE BATTEMENT CENTRAL INTÉRIEUR ET EXTÉRIEUR\*

Il masque le jour entre les deux vantaux et, une fois le portail fermé, apporte une finition irréprochable pour un portail sans serrure.



### VERROU BAÏONNETTE

Le verrou baïonnette permet un déverrouillage manuel par clé. Selon la configuration de votre terrain, il peut également permettre de supprimer la butée centrale.



### BARRE DE CONTREVENTEMENT

Placée à l'intérieur de votre propriété, elle assure un maintien parfait, même en cas de vents violents. (*Portail battant manuel uniquement*).



### CHARNIÈRES À PAUMELLES

Elles permettent d'obtenir un portail parfaitement aligné à la hauteur de vos piliers (*À installer en fonction de la configuration de votre projet - en option pour l'ouverture des portails battants.*)



### OUVERTURE À 180°

Ce kit d'ouverture permet d'ouvrir complètement chacun des vantaux à 180°. (*À installer lorsque vous avez besoin d'élargir la largeur de passage pour un véhicule - en option pour l'ouverture des portails. Uniquement pour portail manuel.*)



### SABOT DE SOL\*

Pour une meilleure tenue dans le temps, les sabots des portails Kostum sont en aluminium. Pour un portail manuel, il est équipé d'un sélecteur en acier inoxydable. (*Uniquement pour portail manuel.*)




### L'ANTI-DÉGONDAGE, L'ATOUT SÉCURITÉ

L'anti-dégondage est une mesure de sécurité essentielle pour les portails battants, destinée à empêcher le soulèvement ou le retrait des gonds par des personnes mal intentionnées. Les gonds hauts, fixés à une hauteur stratégique, rendent l'accès aux charnières difficile, renforçant ainsi la sécurité.

Les gonds hauts et bas Kostum sont entièrement carénés en aluminium, dotés d'un profil d'occultation et laqués à la couleur du portail.

\*Non disponible sur la collection Céklo

# Composition portail coulissant



**1**  
Chariot guide caréné anti-soulèvement :  
L.136 x P.175 x H.144 mm  
Profil de guidage.



**2**  
Profil de réception avec embout de finition. Gâche inox si serrure :  
L.94,3 x P.65,5 mm  
Équerre de fixation avec carénage.



**3**  
Roulette et rail au sol en inox.



**4**  
Montant + profil d'occultation.



**5**  
Traverse 95x49 mm filante avec embout de finition.  
Crémaillère (option).



**6**  
Butée de fin de course.



**7**  
Traverse haute.



### CHARIOT DE GUIDAGE\*

Élément de guidage du portail coulissant, le chariot guide est en aluminium, laqué à la couleur du portail. Il intègre un système anti-soulèvement pour plus de sécurité.



### PROFIL DE RÉCEPTION EN FERMETURE\*

Ce profil masque le jour entre le pilier et le portail tout en assurant un maintien parfait du portail en position fermée. Il intègre un système anti-soulèvement pour plus de sécurité.



### RAIL ET ROULETTES EN INOX\*

Extrêmement sollicités sur les portails coulissants, le rail et les roulettes sont proposés en inox par défaut sur tous les modèles.



### CACHE-CRÉMAILLÈRE LAQUÉ À LA COULEUR DU PORTAIL

En aluminium laqué, il renforce et protège la crémaillère. Il est réglable en hauteur et apporte une finition parfaite.



### POTEAU DE GUIDAGE\*

À sceller ou sur platine, il remplace le chariot-guide sur les modèles cintrés. *(Pour de grandes dimensions, nous préconisons l'installation d'un poteau-guide supplémentaire pour une parfaite sérénité en cas de vent.)*



### L'ANTI-DÉGONDAGE, L'ATOUT SÉCURITÉ

L'anti-dégondage est un dispositif de sécurité essentiel pour les portails coulissants. Il renforce la résistance du portail en empêchant qu'il ne soit soulevé ou sorti de son rail lors d'une tentative d'effraction.

Le chariot-guide et le profil de réception sont équipés d'une coque qui entoure le chariot et le rail, empêchant ainsi le portail de sortir de son emplacement. C'est donc un élément essentiel à prendre en compte pour renforcer la sécurité de votre portail coulissant.



\*Non disponible sur la collection Céкло.

# Les différents portails coulissants



## LE PORTAIL COULISSANT AUTOPORTANT\*

- S'adapte aux contraintes environnementales : pierres, feuilles, neige, terrain irrégulier
- Porté par deux montures fixées au sol
- Pas de rail au sol, ni de seuil à réaliser, préservant l'enrobé existant
- Nécessite moins de travaux de maçonnerie
- Système anti-soulèvement intégré
- Portail motorisable

**En savoir plus sur l'autoportant**



## LE PORTAIL COULISSANT ANTAGONISTE\*

- Adapté aux zones de dégagement réduites
- Fabriqué en deux parties distinctes refoulant de chaque côté
- Refoulement diminué car réparti de chaque côté
- Système anti-soulèvement intégré
- Portail motorisable : nécessite l'installation de deux moteurs pour portail coulissant synchronisés entre eux

**En savoir plus sur l'antagoniste**



## LE PORTAIL COULISSANT TÉLESCOPIQUE\*

- Adapté aux espaces restreints (lotissement pavillonnaire)
- Fabriqué en deux ou trois parties distinctes refoulant d'un seul côté
- Largeur de refoulement environ divisée par deux
- Système anti-soulèvement intégré
- Portail motorisable

**En savoir plus sur le télescopique**

*\*Option disponible uniquement sur les modèles droits.*

VUE EXTÉRIEURE



VUE INTÉRIEURE



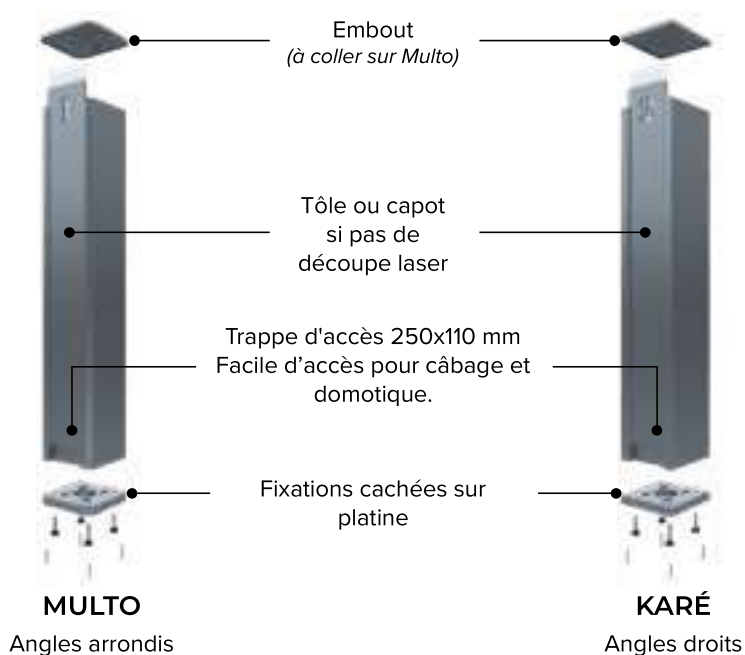
### LE PORTAIL COULISSANT SECTIONNEL\*

- Adapté aux espaces réduits
- Refoulement à 90° à l'intérieur de la propriété : permet de réduire l'écoinçon au maximum
- Système anti-soulèvement intégré
- Portail motorisable

*\*Option disponible uniquement sur la collection Archy tôle et tasseaux verticaux et collection Trady droit.*

# Le poteau Multo et Karé

À sceller ou sur platine invisible, les poteaux Multo et Karé 180x180 mm allient esthétique soignée et grande robustesse. Ces poteaux offrent de nombreuses possibilités de personnalisation comme des motifs de découpes laser ou le numéro de votre maison. Il est également possible d'intégrer des LED à l'intérieur du poteau et d'ajouter un embout lumineux sur le dessus en remplacement du gyrophare.



## POTEAU DÉCOR

Personnalisations possibles :

- Décor découpé dans la tôle
  - Tôle photoluminescente (*durée restitution de lumière : 10 h*)
  - LED à l'intérieur du poteau
- Découvrez tous nos décors p.126



## NUMÉRO DÉCOUPE LASER

- Numéro découpé dans tôle
- Plusieurs polices au choix (*voir p.278*)



## EMBOUT LUMINEUX PMMA DIFFUSEUR

- Équipé d'un bandeau LED intégré fonctionnant en 24 V continu
- Dispositif bicolore : orange pour le gyrophare et blanc pour l'éclairage/balisage

# Les poteaux de soutien



## POTEAU 100X100

Solution de poteau économique, le poteau de 100 permet de supporter uniquement les portillons. À fixer sur platine ou à sceller.



## POTEAU 180X180 - MONOBLOC

Plus épais que le poteau de 100, le poteau monobloc permet de gagner en solidité et de fixer les portails ainsi que les motorisations. À sceller et remplir de béton.



## POTEAU ÉLECTRO

Rechargez votre voiture électrique, vélo ou trottinette directement sur le poteau. Le poteau Électro permet d'interagir à distance et de suivre votre consommation d'électricité grâce à l'application «Home + Control» de Legrand.



### INFORMATIONS TECHNIQUES POTEAU ÉLECTRO :

- Sur platine ou à sceller
- Prise LEGRAND type borne de charge avec indice de protection IP55 / IK10, tension 230 V
- Suivi de la consommation d'énergie et programmation du chargement : application «Home + Control» de Legrand
- Bouton lumineux pour allumer l'embout
- Embout lumineux PMMA diffuseur (voir p.260)
- Version simple ou verrouillable avec une clé

---

# Les poignées

## NOUVELLE POIGNÉE ALUMINIUM ERGONOMIQUE

La poignée Kostum est laquée à la couleur de votre portail, pour une esthétique des plus discrètes. *(Barillet extérieur grade 5, livré avec 5 clés)*



Poignée Kostum - Rosace carrée\*



La bague Kostum, le bijou de votre entrée\*

## BARRES DE TIRAGE

Les barres de tirage Kostum se déclinent de trois versions : barre de tirage en inox, barre de tirage en inox laquée à la couleur de votre portail et barre de tirage en L (or Archy). Elles peuvent être installées sur tous nos portails battants et portillons, hors gamme Trady.

*(Barillet extérieur grade 5 livré avec 5 clés)*



Barre de tirage inox\*



Barre de tirage inox laquée\*



Barre de tirage aluminium laquée\*

## BÉQUILLE PALIÈRE AVEC GÂCHE ÉLECTRIQUE

Uniquement pour portillon, elle permet une ouverture à distance via un bouton poussoir, un vidéophone ou un interphone. Elle est généralement associée à un digicode pour sécuriser votre entrée.

*(Barillet extérieur grade 5, livré avec 5 clés)*



Béquille palière

*\*Non disponible sur la collection Céklo.*

# Boîte à colis pilotée



La boîte à colis connectée vous permet de suivre en toute sérénité la livraison de vos colis, même en votre absence, directement depuis votre smartphone. Chaque module peut être vendu séparément et intégré dans une clôture entre poteaux. La boîte à colis connectée est également disponible en version manuelle.



## MODULE BOÎTE AUX LETTRES

L.420 x P.422 x H.330 mm

## MODULE BOÎTE À COLIS

L.420 x P.422 x H.720 mm


## MODULE TECHNIQUE

L.420 x P.422 x H. sur mesure

Hauteur min. : 100 mm

Hauteur max. : 900 mm

## LES DIFFÉRENTS EMPLACEMENTS DE BOÎTE AUX LETTRES



**1**  
Découpe centrée  
posée sur le muret

**2**  
Découpe centrée  
à mi-hauteur

**3**  
Entre poteaux

**4**  
Découpe côté  
posée sur le muret

**5**  
Découpe côté  
à mi-hauteur

---

# Notre sélection de motorisations

POUR UN QUOTIDIEN SIMPLIFIÉ

 GARANTIE 5 ANS

Kostum a su tisser et développer un partenariat fort avec Somfy pour vous proposer des équipements issus d'un savoir-faire et d'une expertise partagée. En choisissant Kostum, partenaire premium Somfy, vous bénéficiez d'une garantie de 5 ans sur l'ensemble des moteurs Somfy.

 GARANTIE 3 ANS

BFT, partenaire historique de Kostum. Tous les moteurs de la marque BFT sont garantis 3 ans à partir de la date d'achat. L'installation de nos produits est réalisée en respectant les guides de pose du portail et du moteur.

 GARANTIE 5 ANS

Les moteurs Came, marque reconnue pour la qualité de ses moteurs de portail, bénéficient d'une garantie de 5 ans à partir de la date d'achat, pour une utilisation conforme aux guides d'installation.

 GARANTIE 5 ANS

FAAC est une marque de moteurs reconnue dans l'industrie des portails automatiques. Tous leurs moteurs bénéficient d'une garantie de 5 ans à partir de la date d'achat.

 GARANTIE 5 ANS

Nouveau partenaire Kostum, Nice est une référence internationale dans le secteur de l'Automatisation de l'Habitat, grâce à une gamme complète de systèmes intégrés et des produits intelligents et simples à utiliser.

*\*Ces garanties commerciales, soumises à conditions, sont accordées à nos clients installateurs. Demandez à votre installateur les conditions complètes pour en connaître le contenu, la mise en œuvre et les exclusions éventuelles.*





# Motoriser son portail battant



## MOTORISATION À BRAS

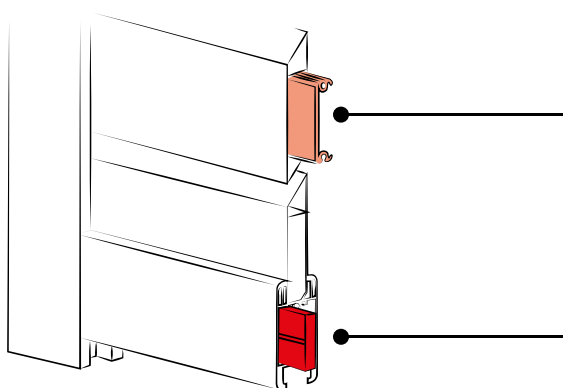
- Fixation sur poteaux ou mur
- Motorisation imposante mais plus rapide que la motorisation à vérins
- Solution silencieuse
- Ouverture naturelle et sans à-coups, respectant l'ouverture des vantaux
- Système nécessitant de l'espace



## MOTORISATION À VÉRINS

- Fixation sur poteaux ou mur
- Motorisation compacte et discrète mais plus lente que la motorisation à bras
- Adaptée aux espaces réduits

## COMMENT EST PLACÉ MON MOTEUR ?




### RENFORT DANS LES LAMES AJOURÉES, PERSIENNES ET PLEINES

Le renfort moteur intégré dans la lame constitue un avantage esthétique, car il permet de rendre l'installation du moteur totalement invisible.\*

### RENFORT DANS LA TRAVERSE

Le moteur peut être installé dans la traverse basse du moteur pour davantage de discrétion, ou dans une traverse centrale, ce qui peut modifier l'esthétique du portail.



Traverse intermédiaire (*option*)

Traverse basse

\*Non disponible sur la collection Céklo.



L'INVISIO  
EN VIDÉO



## MOTORISATION INVISIBLE INVISIO IO



- Moteur intégré dans les montants du portail pour un rendu totalement invisible
- Adapté à tous types d'ouvertures, vers l'intérieur ou l'extérieur, sur pente, en tunnel, en applique pour une ouverture à 180°
- Convient en cas de faible écoinçon (*espace entre le pilier de votre portail et votre mur ou votre clôture*) et dans les entrées venteuses
- Ouverture rapide : portail ouvert à 90° en 15 secondes
- Motorisation la plus résistante au vent

**Fabriqué en France et garanti 5 ans**

### L'Avis de l'Expert



« La motorisation invisible est ce que l'on fait de mieux aujourd'hui sur le marché. En plus de son avantage esthétique, elle permet de protéger le moteur des effets des intempéries et des salissures qui, à la longue, peuvent entraver le bon fonctionnement du moteur. »

Yves-Marie L.  
**Responsable de la formation client et du SAV**

---

# Motoriser son portail coulissant



## PORTAIL COULISSANT CLASSIQUE

- Adaptable à tous types de portails coulissants : sur rail, antagonistes, télescopiques, sectionnels, autoportants
- Adaptable aux portails coulissants en pente
- Adaptable aux portails coulissant à refoulement intérieur extérieur



## CRÉMAILLÈRE RÉGLABLE AVEC CACHE-CRÉMAILLIÈRE ALUMINIUM LAQUÉ

La crémaillère à dents universelles s'adapte à tous les moteurs grâce aux pattes de réglage crantées. Elle est protégée par un profil en aluminium.

**Atout design :** ce cache-crémaillère en aluminium est laqué à la couleur du portail pour une finition parfaite.



## MOTORISATION INVISIBLE ROLY SMART IO



- Moteur intégré dans le poteau de guidage pour un rendu totalement invisible
- Poteau pouvant servir de poteau-guide
- Poteau sur platine intégrée

**Garanti 5 ans**

### L'Avis de l'Expert



« La motorisation invisible est ce que l'on fait de mieux aujourd'hui sur le marché. En plus de son avantage esthétique, elle permet de protéger le moteur des effets des intempéries et des salissures qui, à la longue peuvent entraver le bon fonctionnement du moteur. »

Yves-Marie L.  
**Responsable de la formation client et du SAV**

# Les options pour son moteur



## LA BOX CONNECTÉE **somfy**

La TaHoma Switch possède toutes les qualités nécessaires pour faciliter votre quotidien. En un clic, installez l'application sur votre smartphone ou votre tablette et profitez du confort d'ouvrir et de fermer votre portail via l'application ou la commande vocale. Évolutive, elle peut également être connectée aux autres équipements de votre maison : chauffage, éclairage, volets, porte de garage...



## LES PANNEAUX SOLAIRES

Si l'environnement ne vous permet pas de passer un câble d'alimentation entre le compteur électrique et le portail, un kit solaire peut alimenter le moteur grâce à un jeu de batteries. Une installation solaire reste soumise aux aléas climatiques, et une baisse du niveau d'ensoleillement sur une longue période peut nuire au bon fonctionnement de votre portail.

## LES GYROPHARES



### LE GYROPHARE CLASSIQUE

Ces feux permettent de signaler les mouvements du portail. Les usagers des espaces publics alentours peuvent ainsi adapter leur comportement et interagir avec vous en toute sécurité.



### LES PHOTOCÉLULES BFT AVEC GYROPHARE INTÉGRÉ

Remplaçant le gyrophare classique tout en offrant une sécurité supplémentaire, elles détectent la présence d'un obstacle sur le parcours. Le portail se bloque automatiquement, évitant ainsi tout risque de collision. *Disponibles uniquement pour les moteurs BFT.*



### L'EMBOUIT LUMINEUX

Les portails Kostum revêtent leurs habits de lumière ! Cet embout lumineux se substitue au gyrophare classique pour un résultat design et harmonieux. *Compatible uniquement avec les poteaux Multo ou Karé et les moteurs SOMFY et FAAC.*

---

# Les contrôle d'accès



## VIDÉOPHONE

Les vidéophones permettent de voir et de communiquer avec la personne située à l'extérieur de la propriété grâce à un écran et une caméra intégrés, offrant ainsi une sécurité accrue. Ils peuvent être posés en applique ou encastrés dans un mur.



## INTERPHONE

Les interphones permettent de communiquer avec la personne à l'extérieur de la propriété via un haut-parleur et un microphone. Généralement moins coûteux que les vidéophones, ils offrent une solution de contrôle d'accès simple et efficace.



## CLAVIER À CODE

Les claviers à code nécessitent la saisie d'un code pour ouvrir le portail. Ils sont souvent utilisés dans les propriétés commerciales ou les copropriétés afin d'offrir un accès maîtrisé aux occupants.



## CLAVIER À CODES VERA

Le clavier à codes Vera s'installe facilement grâce à des vis traversantes, offrant une fixation sûre et adaptée aux différentes profondeurs de montants. Sa conception réversible permet une installation à gauche ou à droite, garantissant une intégration harmonieuse dans tous les environnements. Il est doté d'une capacité de 100 codes configurables, de 4 à 8 chiffres, répondant aux besoins de sécurité et de personnalisation.

















## LECTEUR D'EMPREINTE DIGITAL

Ekey dLine vous permet d'ouvrir votre portail en toute sécurité et avec praticité grâce à son système de lecteur d'empreintes digitales. Seules les personnes autorisées peuvent ouvrir la porte. En cas d'urgence, vous pouvez déverrouiller la porte où que vous soyez grâce à l'application connectée.

# Moteur à bras

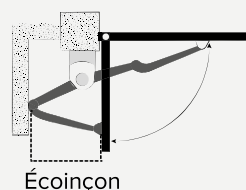
Conforme  
à la norme  
NF EN  
13241-1

## PORTAIL BATTANT

|                       |   |  |  |  |  |  |  |
|-----------------------|---|--|--|--|--|--|--|
| Marque                |    |   |   |   |    |   |   |
| Visuel                |    |   |   |   |    |   |   |
| Nom                   | <b>Axovia 3S IO</b>   | <b>Multipro 3S IO</b>  | <b>Virgo Smart BT</b>  | <b>Igea BT</b>   | <b>Fast 70 24V</b>   | <b>Energy</b>  | <b>Hopp</b>  |
| Dim. mini par vantail | 800 mm  | 800 mm   | 750 mm   | 1060 mm  | 600 mm   | 700 mm   | 1000 mm  |
| Dim. max par vantail  | 2000 mm   | 2500 mm  | 2300 mm  | 2500 mm  | 2300 mm  | 2500 mm  | 2400 mm  |
|                       | Pour tous les vantaux supérieurs à deux mètres dans les zones venteuses, un verrou électrique vous assurera un verrouillage optimal et empêchera le portail de subir les effets du vent |  |  |  |  |  |  |
| Surface par vantail   | 4 m <sup>2</sup> pour une zone protégée du vent<br>3 m <sup>2</sup> pour une zone exposée au vent<br>2 m <sup>2</sup> pour une zone surexposée au vent                                  | 5 m <sup>2</sup> pour une zone protégée du vent<br>4 m <sup>2</sup> pour une zone exposée au vent<br>3 m <sup>2</sup> pour une zone surexposée au vent | 5 m <sup>2</sup> pour une zone protégée du vent<br>4 m <sup>2</sup> pour une zone exposée au vent<br>2,5 m <sup>2</sup> pour une zone surexposée au vent | 5 m <sup>2</sup> pour une zone protégée du vent<br>4 m <sup>2</sup> pour une zone exposée au vent<br>3 m <sup>2</sup> pour une zone surexposée au vent | 4 m <sup>2</sup> pour une zone protégée du vent<br>3 m <sup>2</sup> pour une zone exposée au vent<br>2 m <sup>2</sup> pour une zone surexposée au vent | 4 m <sup>2</sup> pour une zone protégée du vent<br>3 m <sup>2</sup> pour une zone exposée au vent<br>2 m <sup>2</sup> pour une zone surexposée au vent | 4 m <sup>2</sup> pour une zone protégée du vent<br>3 m <sup>2</sup> pour une zone exposée au vent<br>2 m <sup>2</sup> pour une zone surexposée au vent |
| Poids max par vantail | 200 kg  | 300 kg   | 200 kg   | 250 kg   | 200 kg   | 350 kg   | 250 kg   |
| Temps d'ouverture     | 10 sec à 90°  | 15 sec à 90°   | 14 sec à 90°   | 15 sec à 90°   | 13 sec à 90°   | 10 sec à 90°   | 11 sec à 90°   |
| Ouverture max         | 120°  | 120° en fonction de l'installation   | 120°   | 125°   | 110° en fonction de l'installation   | 120°   | 110° en fonction de l'installation   |
| Nombre de cycles      | 20 cycles/jour  | 30 cycles/jour   | 60 cycles/jour   | 100 cycles/jour  | 130 cycles/jour  | 80 cycles/jour   | 60 cycles/jour   |
| Écoïçon               | 490 mm  | 450 mm   | 335 mm   | 600 mm   | 530 mm   | 725 mm   | 500 mm   |

### QU'EST-CE QUE L'ÉCOÏÇON ?

L'écoïçon désigne l'espace libre entre le mur et le portail. Cet espace doit être mesuré avec précision afin de garantir que le portail s'adapte parfaitement à l'ouverture, tout en laissant suffisamment d'espace pour les ajustements nécessaires.



# Moteur à vérins

Conforme  
à la norme  
NF EN  
13241-1

## PORTAIL BATTANT

| Marque                |   |   |   |   |   |
|-----------------------|--|--|--|--|--|
| Visuel                |   |   |   |   |   |
| Nom                   | Ixengo 3S IO   | Kustos BT  | ATS 24V  | Handy  | Wingokit   |
| Dim. mini par vantail | 950 mm   | 1400 mm  | 1300 mm  | 1100 mm  | 1000 mm  |
| Dim. max par vantail  | 4000 mm  | 4000 mm  | 2500 mm  | 2500 mm  | 2000 mm  |
| Surface max vantail   | 4 m <sup>2</sup> pour une zone protégée du vent<br>3 m <sup>2</sup> pour une zone exposée au vent<br>2 m <sup>2</sup> pour une zone surexposée au vent | 5 m <sup>2</sup> pour une zone protégée du vent<br>4 m <sup>2</sup> pour une zone exposée au vent<br>3 m <sup>2</sup> pour une zone surexposée au vent | 5 m <sup>2</sup> pour une zone protégée du vent<br>4 m <sup>2</sup> pour une zone exposée au vent<br>3 m <sup>2</sup> pour une zone surexposée au vent | 4 m <sup>2</sup> pour une zone protégée du vent<br>3 m <sup>2</sup> pour une zone exposée au vent<br>2 m <sup>2</sup> pour une zone surexposée au vent | 4 m <sup>2</sup> pour une zone protégée du vent<br>3 m <sup>2</sup> pour une zone exposée au vent<br>2 m <sup>2</sup> pour une zone surexposée au vent |
| Poids max par vantail | 400 kg   | 500 kg   | 400 kg   | 400 kg   | 200 kg   |
| Temps d'ouverture     | 10 à 34 sec suivant installation   | 17 sec à 90°   | 15 à 30 secsuivant installation  | 10 à 34 sec suivant installation   | 14 à 20 sec pour 90°   |
| Ouverture max         | 120°   | 126°   | 120°   | 110°   | 130°   |
| Nombre de cycles      | 60 cycles/jour   | 100 cycles/jour  | 150 cycles/jour  | 80 cycles/jour   | 100 cycles/jour  |
| Ecoinçon              | 180 mm   | 180 mm   | 170 mm   | 140 mm   | 140 mm   |
| Possibilité en pente  | Non  |  |  |  |  |

# Moteur portail coulissant











Conforme  
à la norme  
NF EN  
13241-1

|                      |   |   |   |   |   |   |   |
|----------------------|---|---|---|---|---|---|---|
| Marque               |  |  |  |  |  |  |  |
| Visuel               |  |  |  |  |  |  |  |
| Nom                  | Elixo Smart IO Pack Eco Confort   | Elixo 500 3S M IO Pack confort  | Deimos BT Ultra   | BXV400 24V  | Cyclo C720  | Robuskit  | Slight  |
| Dim. max par vantail | 6000 mm   | 6000 mm   | 8000 mm   | 8000 mm   | 6000 mm   | 6000 mm   | 6000 mm   |
| Poids max du portail | 300 kg  | 500 kg  | 400 kg  | 400 kg  | 400 kg  | 400 kg  | 400 kg  |
| Temps d'ouverture    | 1 m en 5 secondes   | 1 m en 5 secondes   | 1 m en 5 secondes   | 1 m en 5 secondes   | 1 m en 3 secondes   | 1 m en 4 secondes   | 1 m en 3 secondes   |
| Nombre de cycles     | 20 cycles/jour  | 30 cycles/jour  | 100 cycles/jour   | 150 cycles/jour   | 60 cycles/jour  | 50 cycles/jour  | 100 cycles/jour   |






# Moteur invisible




## PORTAILS BATTANTS ET COULISSANTS

| Marque                |  |   |   |   |   |
|-----------------------|---|--|--|--|--|
| Visuel                |  |   |   |   |   |
| Nom                   | Roly Smart IO   | Invisio IO   | Invisio IO Grandes Dimension   | Eli BT A 35  | Eli BT A 35 (ouverture 180°)   |
| Type de portail       | Coulissant  | Battant  | Battant  | Battant  | Battant  |
| Positionnement        | Poteaux   | Montants   | Montants   | Enterré  | Enterré  |
| Dim. mini par vantail | -   | -  | -  | 600 mm   | 600 mm   |
| Dim. max par vantail  | 6000 mm   | 2000 mm  | 2500 mm  | 2000 mm sans serrure<br>2500 mm avec serrure   | 2000 mm sans serrure<br>2500 mm avec serrure   |
| Surface max           | -   | 3,5 m <sup>2</sup> pour une zone protégée du vent<br>3 m <sup>2</sup> pour une zone surexposée au vent<br>2,5 m <sup>2</sup> pour une zone exposée au vent | 4,5 m <sup>2</sup> pour une zone protégée du vent<br>4 m <sup>2</sup> pour une zone surexposée au vent<br>3,5 m <sup>2</sup> pour une zone exposée au vent | 3 m <sup>2</sup> pour une zone protégée du vent<br>2,5 m <sup>2</sup> pour une zone surexposée au vent<br>2 m <sup>2</sup> pour une zone exposée au vent | 3 m <sup>2</sup> pour une zone protégée du vent<br>2,5 m <sup>2</sup> pour une zone surexposée au vent<br>2 m <sup>2</sup> pour une zone exposée au vent |
| Poids max par vantail | 300 kg  | 200 kg   | 200 kg   | 200 kg   | 200 Kg   |
| Temps d'ouverture     | 1 m en 5 secondes   | 15 secondes à 90°  | 15 secondes à 90°  | 12.5 secondes à 90°  | 12.5 secondes à 90°  |
| Ouverture max         | -   | 110°<br>180° en pose en applique   | 110°<br>180° en pose en applique   | 115°   | 180°   |
| Nombre de cycles      | -   | 30 cycles/jour   | 30 cycles/jour   | -  | -  |
| Possibilité en pente  | Non   | Oui  | Oui  | Non  | Non  |


# Vidéophones

|                  |   |   |   |   |   |
|------------------|---|---|---|---|---|
| Marque           |  |   |   |   |   |
| Visuel           |  |  |  |  |  |
| Nom              | V500 Pro IO connect   | Barenn 100  | Bticino   | On'kio  | In'kio  |
| Écran            | 7"  | 8"  | 5"  | 8"  | 8"  |
| Mémoire d'images | Sur carte SD (16 Go)  | Sur carte SD (non fournie)  | Sur carte SD (non fournie)  | Sur carte SD (non fournie)  | Sur carte SD (non fournie)  |
| Couleur          | Noir  | Alu brosé   | Noir extérieur<br>Blanc intérieur   | Inox  | Inox  |
| Vision nocturne  | Oui   | Oui   |   | Oui   | Oui   |
| Type de clavier  | Aucun   | Tactile   | Aucun   | Clavier à code  | Clavier à code  |
| Renvoi d'appel   | Au choix :<br>sur smartphone ou non   | Sur smartphone  | Sur smartphone  | Sur smartphone  | Sur smartphone  |
| Caméra           | 102°  | 120°  | 120°  | 120°  | 120°  |



## MÉMOIRE D'IMAGE

Ces vidéophones disposent d'une fonction permettant de prendre une photo ou une courte vidéo de toute personne sonnant à votre porte. Les images sont ensuite stockées dans la mémoire de l'appareil et peuvent être consultées à tout moment.



## TYPES DE CLAVIERS













Il existe différents types de claviers : à boutons, tactiles ou à écran.



## RENOI D'APPEL

Cette fonctionnalité, disponible sur les visiophones connectés, permet de renvoyer les appels du vidéophone vers votre smartphone ou votre tablette. Elle est particulièrement utile si vous êtes en déplacement ou si vous ne souhaitez pas manquer un appel important.

# Digicodes et sonnettes

|                        |   |   |   |  |   |   |
|------------------------|---|---|---|--|---|---|
| <b>Marque</b>          |  |  |  |  |  |  |
| <b>Visuel</b>          |  |  |  |  |  |  |
| <b>Nom</b>             | Keypad IO   | QboTOUCH  | ZAMAK   | Digicode   | Digicode  | Clavier à code  |
| <b>Radio</b>           | Oui   | Oui   | Non   | Oui  | Oui   | Oui   |
| <b>Filaire</b>         | Non   | Non   | Oui   | Non  | Non   | Non   |
| <b>Coloris</b>         | Noir  | Bleu  | Gris  | Noir   | Inox  | Noir et gris  |
| <b>Rétro éclairage</b> | Oui   | Oui   | Oui   | Oui  | Oui   | Non   |
| <b>Type de clavier</b> | Clavier   | Tactile   | Clavier   | Clavier  | Tactile   | Clavier   |



## OUTDOOR CAMERA

La caméra de surveillance extérieure Somfy est hautement dissuasive grâce à sa capacité à vous alerter sur votre smartphone et à vous envoyer une séquence vidéo en cas d'intrusion. L'application « Somfy Protect » vous permet de déclencher la sirène de 110 dB. Si un luminaire est associé à votre caméra, il s'allumera automatiquement pour renforcer la dissuasion.

---

# Plaques d'entrées

## UNE TYPOGRAPHIE POUR CHAQUE COLLECTION

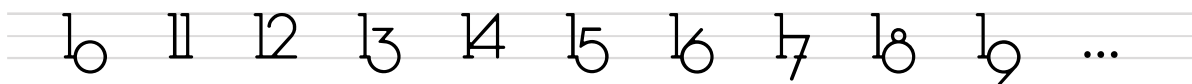
Pour peaufiner votre entrée, nous avons sélectionné une typographie pour créer votre plaque d'entrée. Réalisée en découpe laser, elle s'accordera parfaitement avec le style de votre portail ou portillon.



Police Rusten

## LA TYPOGRAPHIE SIGNÉE KOSTUM

Nous avons créé une typographie unique combinant des lignes fluides et des courbes harmonieuses pour un rendu moderne. Votre numéro de rue peut être réalisé en Alunox et collé sur votre portail ou intégré en surfaçage.



Numéro de rue aspect inox



Numéro de rue en surfaçage  
*(Disponible uniquement sur tôle pleine  
- Creux de 1 mm)*



Numéro de rue inox intégré au  
surfaçage  
*(Disponible uniquement sur tôle pleine  
- Creux de 1 mm)*

---

# Spots lumineux

Apportez de la lumière à votre espace de vie extérieur grâce à nos spots lumineux. Disponibles en deux formes, ils peuvent être laqués dans la couleur de votre choix. Grâce à une fixation murale, vous pouvez les installer sur votre façade ainsi que sur nos poteaux Multo et Karé.



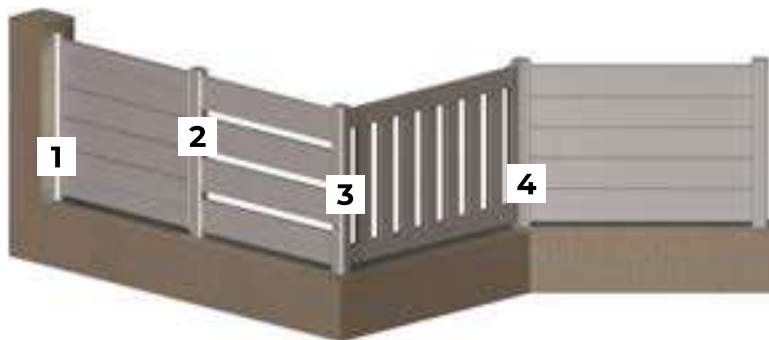
Spot carré : Kub 55



Spot conique : Cone 55



# Composition clôture



**1**  
Demi : demi-poteau



**2**  
Lino : poteaux 2 départs

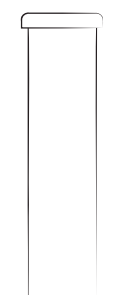


**3**  
Lino : poteau multi-départs



**4**  
Exo : poteau multi-angles


## LES TYPES DE FIXATIONS



**SUR PLATINE**  
Hauteur max 1800 mm  
Fixation sur platine en aluminium fixée sur le muret



**À SCELLER**  
Hauteur max 2100 mm  
Fixation dans maçonnerie sans pièce de fixation apparente



**AVEC FER**  
Hauteur max 2100 mm  
Fixation directement au sol grâce à une barre de fer

\*Hors gamme Céklo



### DEMI-POTEAU

DEMI

Le demi-poteau Demi offre une finition parfaite aux clôtures qui commencent ou se terminent contre un mur ou un pilier.



### CLÔTURE EN REDAN

POUR MURET « ESCALIER »

La clôture en redan conjugue fonctionnalité et esthétisme grâce à une fabrication et une installation minutieuses.



### MULTI-ANGLES

POTEAU EXO

Nos équipes R&D ont développé un poteau multi-angles s'adaptant à toutes les contraintes de pose d'une clôture.



### MULTI-FONCTIONS

POTEAU LINO

En départ de clôture, en poteau intermédiaire ou en finition, ce poteau peut également gérer les angles à 90°.



### SYSTÈME ANTI VOL

POUR LAMES

Compatible avec toutes les lames, ce système anti-vol se visse dans le poteau de chaque côté de la lame supérieure. Il n'est pas accessible depuis l'extérieur de la propriété (*option*).



### CACHE PLATINE

POUR TOUS LES POTEAUX

Compatible avec chaque platine pour une finition parfaite (*option*).



### PLATINE 2 POINTS

POUR POTEAU LINO

Elle s'adapte sur une clôture d'une hauteur maximum de 1300 mm.



### PLATINE 3 POINTS

POUR POTEAU EXO

Elle s'adapte sur une clôture d'une hauteur maximum de 1300 mm.



### PLATINE 4 POINTS

POUR POTEAU LINO

Plus résistante, elle s'adapte sur une clôture d'une hauteur maximum de 1800 mm.

---

# LED intégrées

## UN JARDIN LUMINEUX

Parfaites pour mettre en valeur votre jardin, les clôtures avec LED intégrées créent une ambiance chaleureuse et accueillante dès la tombée de la nuit. Un design moderne qui sera votre allié pour faire durer vos repas entre amis.

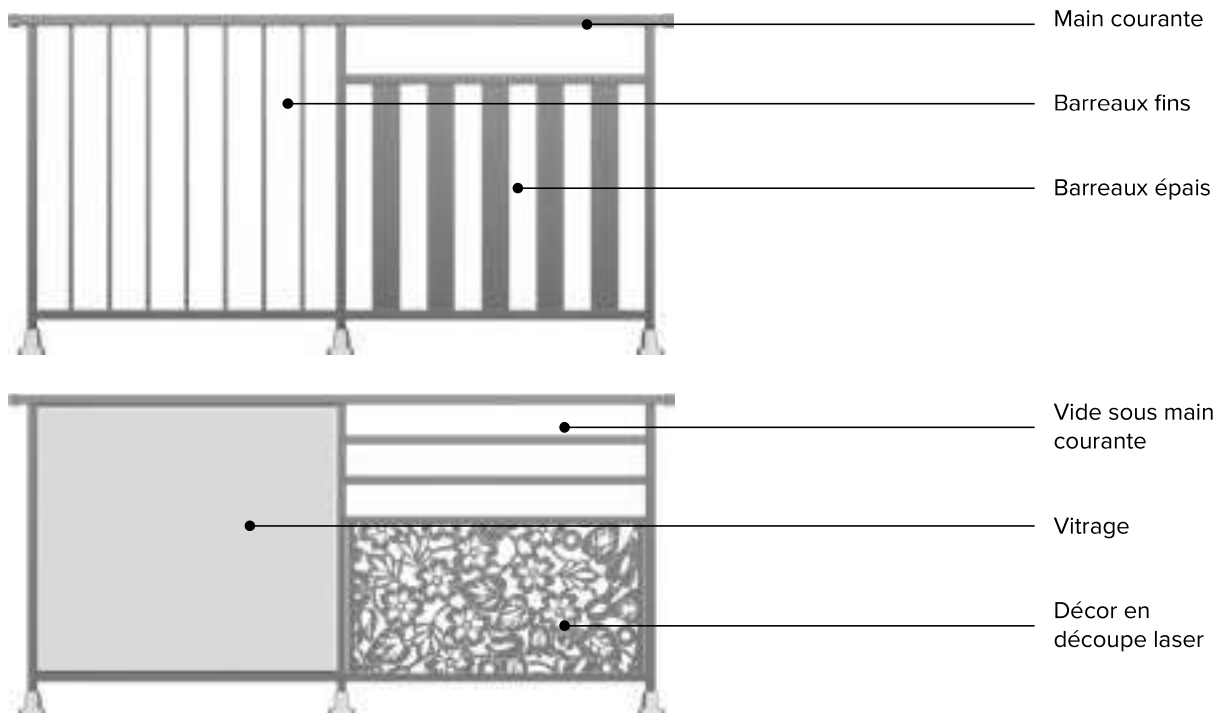


**LEMM** : Clôture lames persiennes 75 mm -  
Poteaux sur platines - Gris anthracite 7016

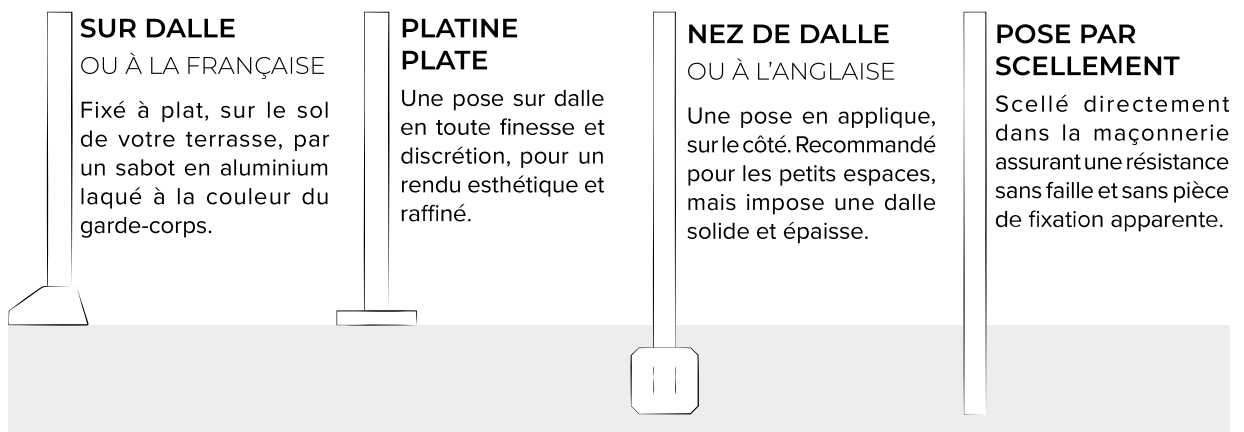


**BRIZ-ANAE** : Clôture lames pleines 150 mm -  
Poteaux sur platines - Bleu saphire 5003

# Composition d'un garde-corps



## LES TYPES DE POSES





### **KAY**

#### FORME RECTANGULAIRE

Présentant un design contemporain et épuré, elle conviendra parfaitement aux garde-corps modernes et minimalistes.



### **SOA**

#### FORME ARRONDIE

Offrant une prise en main confortable et une forme douce grâce à son profil arrondi, elle est souvent appréciée par les personnes âgées ou à mobilité réduite.



### **ARTICULATIONS MAINS COURANTES**


#### VERTICALES OU HORIZONTALES

Les articulations permettent d'ajuster votre garde-corps à votre environnement. Leur esthétique soignée garantit une finition impeccable, jusque dans les moindres détails.



### **ARTICULATIONS À ANGLES VARIABLES**


Permettant de s'adapter à différentes configurations, elles offrent une grande flexibilité dans la conception et l'installation de votre système de sécurité.



### **FIXATIONS MAIN COURANTE SEULE**

#### MURALE SIMPLE


La fixation murale simple propose une finition particulièrement soignée, presque invisible, grâce à une fixation située sous la main courante.



### **FIXATION MAIN COURANTE SEULE**

#### SUR ÉCUYER

La fixation sur écuyer se fixe le long du mur et assure une résistance à toute épreuve.



### **FIXATION MURALE**

#### EN TABLEAU

Le garde-corps est fixé entre les tableaux d'une fenêtre afin d'apporter sécurité et robustesse contre tout risque de chute.

# Les types de vitrages



## VITRAGE CLAIR

Le vitrage clair offre une excellente transparence et laisse passer la lumière naturelle. Il est idéal pour une utilisation en intérieur comme en extérieur, sans altérer la vue.



## VITRAGE BRONZE (option)

Le vitrage bronze offre une teinte chaleureuse et plus intense. Au-delà de son aspect décoratif, il peut également protéger des rayons UV et réduire l'éblouissement.



## VITRAGE OPALE (option)

Le vitrage opale présente une finition laiteuse et satinée. Apprécié pour son côté intime, il filtre la lumière et crée une ambiance douce et agréable.



## VITRAGE GRANITÉ 200 (option)

Le vitrage granité 200 présente un aspect texturé et granuleux. Très esthétique, il apporte une légère intimité tout en laissant passer la lumière.

## LES COLORIS DE VITRAGES (OPTION)



Aquamarine



Sapphire



True Blue



Golden Light



Sahara Sun



Tangerine



Coral Rose



Ruby Red



Deep Red



Smoke Grey



Evening Shadow

## NORMES

Nos produits sont conformes aux normes : NF P 01-012, NF P01-013.

## VITRAGE

44.2 conformes à la norme EN 356 et DTU 39 P5 qui garantissent la stabilité résiduelle du vitrage ainsi que la retenue de la personne à l'origine de la casse et d'éviter sa chute.

## SOLIDITÉ

Les pièces sont assemblées mécaniquement et les visseries sont entièrement inoxydables.

---

# LED intégrées

PROFITEZ DE VOTRE TERRASSE DE JOUR COMME DE NUIT

Nos garde-corps sont conçus pour recevoir des LED intégrés dans les mains courantes. Offrant une ambiance contemporaine et soignée, ils constituent également un moyen subtil d'apporter de la luminosité à votre balcon, terrasse ou pièce de vie en hauteur.



**LOIG** : Pose sur dalle sur sabot - Main courante rectangulaire KAY - Gris terre d'ombre 7022

## COLLECTION ARCHY

### PORTAILS TÔLES PLEINES



Klavel p.24



Esus p.25



Sianna p.26



Kenan p.25



Edda p.27



Holev p.27



Vali



Hoenir

### PORTAILS TÔLES DÉCOUPE LASER



Lug p.29



Parady p.30



Boest p.29




Freya p.28

### PARTENARIAT



Oxygene p.33



Abyse p.32



Ecume p.33



Selene p.33



Topaze p.33

### PORTAILS AVEC TASSEaux




Lann p.34



Ganit p.35



Thia p.35



Kloum p.37



Abel p.36



Pepia p.37

### PORTAILS LAMES VERTICALES



Theolenn p.39



Alya p.39



Keriec p.39



Arenn p.38

## PORTAILS EN BOIS



Asmar p.42



Anian p.41



Klouar



Blavet p.40

## BARREAUDAGES PLEINS




Klavel p.44



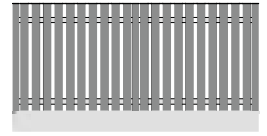
Abel p.45




Lann p.48



Arenn



Caroual p.46




Klouar



Asmar p.42


## BARREAUDAGES AJOURÉS



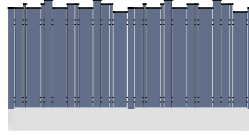
Ganit p.49



Lann p.49



Theolen p.50



Alya p.51



Keriec p.51



Anian p.52

## COLLECTION COSY

### PORTAILS TUBES



Bitik p.59-60



Kloarec p.58



Tub p.59

### PORTAILS AJOURÉES



Raz p.63



Loc



Breiz p.62



Dazon



Dihun p.63



Koan



Daoust



Maer



Farz



Maez p.65



Kamm



Spas p.65



Celina p.64

### PORTAILS PERSIENNÉS



Lemm p.66



Litenn p.67



Yec p.67



Tev p.69



Strolad p.68



Hed p.69

### PORTAILS SEMI-PLEINS



Bokage



Alwena p.70



Diaouled



Anzer p.71



Buron



Izella



Beuzit



Elies



Urvoy



Komm



Cadic p.73



Morana



Nespic



Ket



Drezeg



Kastel



Kas



Traon p.71



Kebenn



Argoat p.72



Gwen



Louarn



Hoelenn



Ster



Madec



Stal




Gall



Gored



Erenn



Meilh



Trogeri



Balieg



Kalet



Padout



Enez p.75



Trebez p.74



Coat



Tevenn



Solenn p.75



Diskar



Kestenn p.76



Poultrenn



Toullan



Dremm



Pegemenn



Penty p.77



Bann



Taol



Avel



Ruz



Armel p.77



Cedrig




Agalon p.73-79



Glazik p.78



Guel p.79



Rozik



Mouk



Caban



Bragou



Gloan



Kabig p.81



Blouzenn p.81



Justenn p.80



Lomig



Iltud



Atlantia



Madina p.82

### PORTAILS PLEINS



Stella p.84



Menez p.85



Ker



Tremen p.85



Trividic



Ty



Melen



Ledan



Anae p.87




Eben p.86



Karantan p.90



Deiz



Karana p.88



Lusen p.90



Jolek



Orjal p.92



Santec



Stamm p.93



Seizenn



Ark150



Line150 p.95



Kub150



Ark300



Line300



Kub300 p.94



Balan300



Nadoz300



Ublo300

PARTENARIAT 



Alinea p.96



Zen p.98



Ecume p.97



Topaze p.97

CLÔTURES AJOURÉES



Loc



Kamm p.100



Raz p.101



Maez p.102-103



Morenn-Bitik p.104



Bili-Kloarec



Spas p.105


## CLÔTURES PERSIENNÉES



Lemm p.106



Litenn p.107



Ivala p.108



Tev p.109



Strolad p.110



Hed

## CLÔTURES PLEINES



Karmen-Stella p.112-113



Briz-Anae p.114-115



Tellen-Karantan p.116-117



Eskell



Serin



Lusen-Dillo p.90

## BARREAUDAGES AJOURÉS



Tub



Celina p.118



Tik



Kloa



Heol p.119



Gast p.119



Gwen

## BARREAUDAGES SEMI-PLEINS



Argoat p.120



Bokage



Alwena


## BARREAUDAGES PLEINS



Stel p.123



Tiviz p.123



Ana



Eben



Kara p.122



Deiz

Odil

Jolek

Alinea

Zen

Ker

Tremen

## COLLECTION FRESK

### PORTILLONS



Maelwen p.152



Janel p.150



Mary



Ivona p.151



Jova



Antier



Dem



Mana



Trede

### PORTAILS BATTANTS



Arzur



Breval



Peran p.131



Tudi p.134



Mannaig



Eloane p.135



Soazig



Tualen p.137



Cado p.135



Dewi



Laouen



Ewen p.136



Eliaz p.137



Fragan



Awenig p.138



Brivael p.139




Nolwenn p.139




Collina

PORTAILS COULISSANTS



CLÔTURES



BARREAUDAGE



CLAUSTRAS



## COLLECTION CÉKLO

### PORTAILS AJOURÉS



Bosco p.169



Yucko p.169



Salto p.168



Shako p.169

### PORTAILS PERSIENNÉS



Patio p.170



Mismo



Amaro p.171



Paseo p.171

### PORTAILS SEMI-PLEINS



Turbo p.172



Combo p.173



Pecko p.173



Quipo p.175



Sango p.175



Hello p.174



Bento p.177



Texto p.177



Iroko p.176



Campo p.178

### PORTAILS PLEINS



Bravo p.180



Kendo p.181



Helio p.181



Cenco p.182



Gallo p.182



Thebo 150 p.183



Djelo 150



Thebo 300 p.183



Djelo 300

### PORTAILS ET PORTILLONS AVEC DÉCORS



Calao



Mezzo



Tango p.184



Banjo



Tempo




Largo




Credo p.185



Hocco



Tenno



Boldo p.185

## CLÔTURES



Bosco p.188



Patio p.187



Paseo p.187



Bravo p.186



Cenco p.187

## COLLECTION TRADY

### PORTAILS AJOURÉS



Lignol p.194



Pluguffan p.195



Edern



Gourlizon



Spezet



Le Juch



Plomelin p.197



Clohars



Quimper p.195



Kerlaz



Huelgoat p.197



Gourin p.197



Braspart



Faouet



Kerpert



Kerity p.196

### PORTAILS SEMI-PLEINS



Moncontour p.200



Josselin p.201



Rochefort



Briec p.201



Quintin



Pleyben



Ploeven



Guerlesquin p.201



Locquirec p.202



Guimaec



Ploudiry



Suliac



Mespaul p.203



Elliant



Plozevet



Rosporden



Landudec



Berrien



Bohars p.193



Guenily p.203



Kerloc

### PORTAILS À BARREAUX EN APPLIQUE



Bazh p.198



Dune p.199



Dreuz

### PORTAILS PLEINS




Pont-Aven p.205-206



Locronan p.204




Audierne p.205



Poullan p.209



Plonevez



Coray



Plodiern



Bannalec



Esquibien




Rosnoen p.209



Peumerit



Confort



Ploneis



Locarn p.208



Lehon




Marsan


## BARREAUDAGES AJOURÉS



Moncontour p.211




Penroz



Mespaul p.210




Pleyben



Josselin



Bazh p.212



Dune p.211

## BARREAUDAGES SEMI-PLEINS




Lanmeur



Pont-Aven p.213

## BARREAUDAGES PLEINS



Roscanvel p.213



Melgven



Locronan

## COLLECTION GARDE-CORPS

### GARDE-CORPS BARREAUDÉS



Lati p.223



Yana p.218



Divi p.219



Elora



Envel



Tevel p.219



Briel p.220



Dek p.221



Eiz



Breiz p.215



Guézy



Tara p.223



Iwen



Bagad p.223



Noz p.222



Noan



Alan



Loig p.221

### GARDE-CORPS VITRÉS



Ria p.225



Evy p.224



Mel p.225



Tela p.226



Maé p.227



Ted



Vona p.228



Aziliz sur dalle p.230



Aziliz nez de dalle



Aziliz pose façade p.231



Aziliz pose tableau p.231

### GARDE-CORPS TÔLÉS AVEC DÉCORS



Efléz p.232



Abriel p.233



Brini p.233



Dahu p.234



Vona

### SÉPARATIF DE BALCON



Bravig p.239

### CLÔTURES SÉPARATIVES ET AIDE À LA MONTÉE



Jud p.241-243



Dali p.241



Harp p.242



Fil

PARE-VUES ET PARE-VENTS



Izold p.237-238



Gabig p.239

|          |                                      |             |  |               |
|----------|--------------------------------------|-------------|--|---------------|
| <b>A</b> | <b>Abel</b> , portail Archy          | 36,         | <b>Dek</b> , garde-corps barreaudé     | 221           |
|          | <b>Abel</b> , barreaudage Archy      | 45          | <b>Derog</b> , habillage de façade     | 246           |
|          | <b>Abel</b> , portillon Archy        | 54          | <b>Dihun</b> , portail Cosy            | 63            |
|          | <b>Abriel</b> , garde-corps décor    | 233         | <b>Divi</b> , garde-corps barreaudé    | 219           |
|          | <b>Abysse</b> , portail Archy        | 32          | <b>Djelo 150</b> , portail Céklo       | 183           |
|          | <b>Aela</b> , barreaudage Fresk      | 156         | <b>Dune</b> , portail Trady            | 199           |
|          | <b>Agalon</b> , portail Cosy         | 73, 79      | <b>Dune</b> , barreaudage Trady        | 211           |
|          | <b>Alinea</b> , portail Cosy         | 98          | <b>E</b>                               |               |
|          | <b>Alwena</b> , portail Cosy         | 70          | <b>Eben</b> , portail Cosy             | 86            |
|          | <b>Alya</b> , portail Archy          | 39          | <b>Écume</b> , portail Archy           | 33            |
|          | <b>Alya</b> , barreaudage Archy      | 51          | <b>Écume</b> , portail Cosy            | 97            |
|          | <b>Amaro</b> , portail Céklo         | 171         | <b>Edda</b> , portail Archy            | 27            |
|          | <b>Anaé</b> , portail Cosy           | 87          | <b>Eflez</b> , garde-corps décor       | 232           |
|          | <b>Anian</b> , portail Archy         | 41          | <b>Eliaz</b> , portail Fresk           | 137           |
|          | <b>Anian</b> , barreaudage Archy     | 52          | <b>Eloane</b> , portail Fresk          | 135           |
|          | <b>Anzer</b> , portail Cosy          | 71          | <b>Enez</b> , portail Cosy             | 75            |
|          | <b>Apis</b> , treillis végétalisable | 248         | <b>Enora</b> , portail Fresk           | 148           |
|          | <b>Arenn</b> , portail Archy         | 38          | <b>Esus</b> , portail Archy            | 25            |
|          | <b>Arenn</b> , portillon Archy       | 55          | <b>Evy</b> , garde-corps vitré         | 224           |
|          | <b>Argoat</b> , barreaudage Casy     | 120         | <b>Ewen</b> , portail Fresk            | 136           |
|          | <b>Argoat</b> , portail Cosy         | 72          | <b>F</b>                               |               |
|          | <b>Armel</b> , portail Cosy          | 77          | <b>Flamig</b> , barreaudage Fresk      | 158, 159      |
|          | <b>Asmar</b> , portail Archy         | 42          | <b>Freya</b> , portail Archy           | 28            |
|          | <b>Audierne</b> , portail Trady      | 205         | <b>Freya</b> , portillon Archy         | 55            |
|          | <b>Awenig</b> , portail Fresk        | 138         | <b>G</b>                               |               |
|          | <b>Aziliz</b> , garde-corps vitré    | 230         | <b>Gabig</b> , pare-vent               | 239           |
| <b>B</b> | <b>Bagad</b> , garde-corps barreaudé | 223         | <b>Gallo</b> , portail Céklo           | 182           |
|          | <b>Bailh</b> , habillage poubelle    | 250         | <b>Ganit</b> , portail Archy           | 35            |
|          | <b>Bazh</b> , portail Trady          | 198         | <b>Ganit</b> , barreaudage Archy       | 49            |
|          | <b>Bazh</b> , barreaudage Trady      | 212         | <b>Gast</b> , barreaudage Cosy         | 119           |
|          | <b>Bento</b> , portail Céklo         | 177         | <b>Glazik</b> , portail Cosy           | 78            |
|          | <b>Bitik</b> , portail Cosy          | 59          | <b>Gourin</b> , portail Trady          | 197           |
|          | <b>Bitik</b> , portillon semi-fixe   | 60          | <b>Guel</b> , portail Cosy             | 79            |
|          | <b>Blavet</b> , portail Archy        | 40          | <b>Guenily</b> , portail Trady         | 203           |
|          | <b>Blouzenn</b> , portail Cosy       | 81          | <b>Guerlesquin</b> , portail Trady     | 201           |
|          | <b>Boest</b> , portail Archy         | 29          | <b>H</b>                               |               |
|          | <b>Bohars</b> , portail Trady        | 193         | <b>Harp</b> , clôture séparative       | 242           |
|          | <b>Boldo</b> , portail décor Céklo   | 185         | <b>Hed</b> , portail et portillon Cosy | 69            |
|          | <b>Bosco</b> , portail Céklo         | 169         | <b>Helio</b> , portail Céklo           | 181           |
|          | <b>Bosco</b> , clôture Céklo         | 188         | <b>Hello</b> , portail Céklo           | 174           |
|          | <b>Bravig</b> , séparateur balcon    | 239         | <b>Heol</b> , barreaudage Cosy         | 119           |
|          | <b>Bravo</b> , portail Céklo         | 180         | <b>Holev</b> , portail Archy           | 27            |
|          | <b>Bravo</b> , clôture Céklo         | 186         | <b>Huelgoat</b> , portail Trady        | 197           |
|          | <b>Breiz</b> , portail Cosy          | 62          | <b>I</b>                               |               |
|          | <b>Breiz</b> , garde-corps barreaudé | 277         | <b>Iroko</b> , portail Céklo           | 176           |
|          | <b>Briec</b> , portail Trady         | 201         | <b>Ivala</b> , clôture Cosy            | 108           |
|          | <b>Briel</b> , garde-corps barreaudé | 220         | <b>Ivona</b> , portillon Fresk         | 151           |
|          | <b>Brini</b> , garde-corps décor     | 233         | <b>Izold</b> , pare-vue                | 238           |
|          | <b>Brivael</b> , portail Fresk       | 39          | <b>J</b>                               |               |
|          | <b>Briz-anaé</b> , clôture Cosy      | 111,115,157 | <b>Janel</b> , portillon Fresk         | 150           |
| <b>C</b> | <b>Cadic</b> , portail Cosy          | 73          | <b>Josselin</b> , portail Trady        | 201           |
|          | <b>Cado</b> , portail Fresk          | 135         | <b>Jud</b> , clôture séparative        | 241, 243      |
|          | <b>Campo</b> , portail Céklo         | 178         | <b>Justenn</b> , portail Cosy          | 80            |
|          | <b>Caroual</b> , portail Archy       | 46          | <b>K</b>                               |               |
|          | <b>Céline</b> , portail Cosy         | 64          | <b>Kabig</b> , portail Cosy            | 81            |
|          | <b>Céline</b> , barreaudage Cosy     | 118         | <b>Kamm</b> , barreaudage Cosy         | 100           |
|          | <b>Cenco</b> , portail Céklo         | 182         | <b>Kara</b> , barreaudage Cosy         | 122           |
|          | <b>Cenco</b> , clôture Céklo         | 187         | <b>Karana</b> , portail Cosy           | 88            |
|          | <b>Combo</b> , portail Céklo         | 173         | <b>Karantan</b> , portail Cosy         | 89            |
|          | <b>Credo</b> , portail décor Céklo   | 185         | <b>Karmen-stella</b> , clôture Cosy    | 112, 113      |
| <b>D</b> | <b>Dahu</b> , garde-corps décor      | 234         | <b>Kenan</b> , portail Archy           | 25            |
|          | <b>Dali</b> , clôture séparative     | 241         | <b>Kendo</b> , portail Céklo           | 181           |
|          |                                      |             | <b>Keriec</b> , portail Archy          | 39            |
|          |                                      |             | <b>Keriec</b> , barreaudage Archy      | 51            |
|          |                                      |             | <b>Kerity</b> , portail Trady          | 196           |
|          |                                      |             | <b>Kestenn</b> , portail Cosy          | 76            |
|          |                                      |             | <b>Klaustra</b> , claustra Fresk       | 160, 161, 162 |


|                                       |               |
|---------------------------------------|---------------|
| <b>Klavel</b> , portail Archy         | 24            |
| <b>Klavel</b> , barreaudage Archy     | 44            |
| <b>Klavel</b> , portillon Archy       | 55            |
| <b>Kloarec</b> , portail Cosy         | 58            |
| <b>Kloum</b> , portail Archy          | 37            |
| <b>Kub 300</b> , portillon Cosy       | 94            |
| <b>L</b>                              |               |
| <b>Lann</b> , portail Archy           | 34            |
| <b>Lann</b> , barreaudage Archy       | 48            |
| <b>Lati</b> , garde-corps barreaudé   | 223           |
| <b>Lemm</b> , portail Cosy            | 66            |
| <b>Lemm</b> , clôture Cosy            | 106           |
| <b>Lignol</b> , portail Trady         | 194           |
| <b>Line 150</b> , portail Cosy        | 95            |
| <b>Liorzh</b> , habillage climatiseur | 251           |
| <b>Litenn</b> , portail Cosy          | 67            |
| <b>Litenn</b> , clôture Cosy          | 107           |
| <b>Lizen</b> , clôture Fresk          | 155           |
| <b>Locarn</b> , portail Trady         | 208           |
| <b>Locquirec</b> , portail Trady      | 202           |
| <b>Locronan</b> , portail Trady       | 204           |
| <b>Loeva</b> , barreaudage Fresk      | 154           |
| <b>Loig</b> , garde-corps barreaudé   | 221           |
| <b>Louza</b> , habillage jardinière   | 247           |
| <b>Lug</b> , portail Archy            | 29            |
| <b>Lusen</b> , portail Cosy           | 90            |
| <b>M</b>                              |               |
| <b>Maden</b> , portail Fresk          | 140           |
| <b>Madina</b> , portail Cosy          | 82            |
| <b>Maé</b> , garde-corps vitré        | 227           |
| <b>Maelwen</b> , portillon Fresk      | 152           |
| <b>Maez</b> , portail Cosy            | 65            |
| <b>Maez</b> , clôture Cosy            | 102, 103, 157 |
| <b>Mel</b> , garde-corps vitré        | 225           |
| <b>Menez</b> , portail Cosy           | 85            |
| <b>Mespaul</b> , portail Trady        | 203           |
| <b>Mespaul</b> , barreaudage Trady    | 210           |
| <b>Metig</b> , portail Fresk          | 147           |
| <b>Moncontour</b> , portail Trady     | 200           |
| <b>Moncontour</b> , barreaudage Trady | 211           |
| <b>Morenn-Bitik</b> , clôture Cosy    | 104           |
| <b>N</b>                              |               |
| <b>Naël</b> , habillage spot          | 247           |
| <b>Nolwenn</b> , portail Fresk        | 139           |
| <b>Noz</b> , garde-corps barreaudé    | 222           |
| <b>O</b>                              |               |
| <b>Olwen</b> , portail Fresk          | 147           |
| <b>Onen</b> , portail Fresk           | 141           |
| <b>Orjal</b> , portail Cosy           | 92            |
| <b>Oxygène</b> , portail Archy        | 33            |
| <b>P</b>                              |               |
| <b>Parady</b> , portail Archy         | 30            |
| <b>Paseo</b> , portail Céklo          | 171           |
| <b>Paseo</b> , clôture Céklo          | 187           |
| <b>Patio</b> , portail Céklo          | 170           |
| <b>Patio</b> , clôture Céklo          | 187           |
| <b>Pecko</b> , portail Céklo          | 173           |
| <b>Penty</b> , portail Cosy           | 77            |
| <b>Pepia</b> , portail Archy          | 37            |
| <b>Peran</b> , portail Fresk          | 131           |
| <b>Plomelin</b> , portail Trady       | 197           |
| <b>Pluguffan</b> , portail Trady      | 195           |
| <b>Pont-aven</b> , portail Trady      | 205, 206, 207 |
| <b>Pont-aven</b> , barreaudage Trady  | 213           |
| <b>Poullan</b> , portail Trady        | 209           |
| <b>Prijan</b> , portail Fresk         | 144           |
| <b>Q</b>                              |               |
| <b>Quimper</b> , portail Trady        | 195           |
| <b>Quipo</b> , portail Céklo          | 175           |
| <b>R</b>                              |               |
| <b>Raz</b> , portail Cosy             | 63            |
| <b>Raz</b> , clôture Cosy             | 101           |
| <b>Ria</b> , garde-corps vitré        | 225           |
| <b>Roscanvel</b> , barreaudage Trady  | 213           |
| <b>Rosnoen</b> , portail Trady        | 209           |
| <b>S</b>                              |               |
| <b>Salto</b> , portail Céklo          | 168           |
| <b>Samzun</b> , portail Fresk         | 142           |
| <b>Sango</b> , portail Céklo          | 175           |
| <b>Selene</b> , portail Archy         | 33            |
| <b>Shako</b> , portail Céklo          | 169           |
| <b>Sianna</b> , portail Archy         | 26            |
| <b>Solenn</b> , portail Cosy          | 75            |
| <b>Spas</b> , portail Cosy            | 65            |
| <b>Spas</b> , clôture Cosy            | 105           |
| <b>Stamm</b> , portail Cosy           | 93            |
| <b>Stel</b> , barreaudage Cosy        | 123           |
| <b>Stella</b> , portail Cosy          | 84            |
| <b>Strolad</b> , portail Cosy         | 68            |
| <b>Strolad</b> , clôture Cosy         | 110           |
| <b>T</b>                              |               |
| <b>Tango</b> , portail Céklo          | 184           |
| <b>Tara</b> , garde-corps barreaudé   | 223           |
| <b>Tela</b> , garde-corps vitré       | 226           |
| <b>Tellen-karantan</b> , clôture Cosy | 116, 117      |
| <b>TeV</b> , portail Cosy             | 69            |
| <b>TeV</b> , clôture Cosy             | 109           |
| <b>Tevel</b> , garde-corps barreaudé  | 219           |
| <b>Texto</b> , portail Céklo          | 177           |
| <b>Thebo 300</b> , portail Céklo      | 183           |
| <b>Theolenn</b> , portail Archy       | 39            |
| <b>Theolenn</b> , barreaudage Archy   | 50            |
| <b>Thia</b> , portail Archy           | 35, 55        |
| <b>Tiviz</b> , barreaudage Cosy       | 123           |
| <b>Tomaz</b> , portail Fresk          | 143           |
| <b>Topaze</b> , portail Archy         | 33            |
| <b>Topaze</b> , portail Cosy          | 97            |
| <b>Traon</b> , portail Cosy           | 71            |
| <b>Trebez</b> , portail Cosy          | 74            |
| <b>Treillis végétalisable</b>         | 249           |
| <b>Tremen</b> , portail Cosy          | 85            |
| <b>Tualen</b> , portail Fresk         | 137           |
| <b>Tub</b> , portail Cosy             | 59            |
| <b>Tudi</b> , portail Fresk           | 134           |
| <b>Turbo</b> , portail Céklo          | 172           |
| <b>V</b>                              |               |
| <b>Vona</b> , garde-corps vitré       | 226           |
| <b>W</b>                              |               |
| <b>Walig</b> , portail Fresk          | 146           |
| <b>Warog</b> , portail Fresk          | 143           |
| <b>Y</b>                              |               |
| <b>Yana</b> , garde-corps barreaudé   | 218           |
| <b>Yec</b> , portail Cosy             | 67            |
| <b>Yucko</b> , portail Céklo          | 169           |
| <b>Z</b>                              |               |
| <b>Zen</b> , portail Cosy             | 98            |



# Imaginez votre projet

A series of horizontal dotted lines for writing.





Retrouvez tous nos produits sur **Kostum.fr**



# KOSTUM

Habille vos extérieurs

Entrez dans le monde Kostum...



Catalogue pergolas, carports, porches d'entrée et cuisines extérieures



Catalogue garde-corps



Retrouvez tous nos produits sur **Kostum.fr**



Personnalisez votre projet avec notre **configurateur Kostum**

Maison **Cadiou** 

Route de Douarnenez  
29180 LOCRONAN

02 98 91 73 01  
8h - 12h | 13h30 - 17h30

Votre installateur et expert conseil



Kostum.fr

  Fabrication sur-mesure

